



平成26年3月18日

各位

会社名 株式会社 ジェイ エイ シー リクルートメント
代表者名 代表取締役社長・COO 松園 健
(JASDAQ コード番号: 2124)
問合せ先 代表取締役副社長・CFO 管理本部長 服部 啓 男
(TEL: 03-5259-6926)

平成26年12月期2月度の連結月次売上高及び事業実績数値(人材紹介事業)に関するお知らせ

当社の平成26年12月期2月度の連結月次売上高及び事業実績数値(人材紹介事業)について、別紙のとおりお知らせいたします。なお、当社は、株主、投資家をはじめ利害関係者の方々に対し、企業情報を迅速かつ正確に理解していただくため、連結月次売上高及び事業実績数値(人材紹介事業)を当社ウェブサイト上 (<http://corp.jac-recruitment.jp/ir/>) で開示しております。

※本資料において開示される「連結月次売上高及び事業実績数値(人材紹介事業)」は、株式会社 ジェイ エイ シー リクルートメント及び株式会社 JAC Internationalの数値であり、平成25年12月27日に全株式を取得し、子会社化いたしました株式会社シー・シー・コンサルティングの数値は含まれておりません。

以上

株式会社 ジェイ エイ シー リクルートメント

「平成26年12月期2月度の連結月次売上高及び事業実績数値(人材紹介事業)」

発表日：2014/3/18

目 次

■連結売上高・売上総利益推移 Page 2

- 連結売上高(単月)
- 連結売上総利益(単月)
- 連結売上高(累計)
- 連結売上総利益(累計)

■関連実績 Page 3

- 売上高構成(連結)
- 売上総利益構成(連結)
- 3ヶ年従業員数比較(連結)
- 採用決定人数推移(連結)

株式会社 ジェイ エイ シー リクルートメント

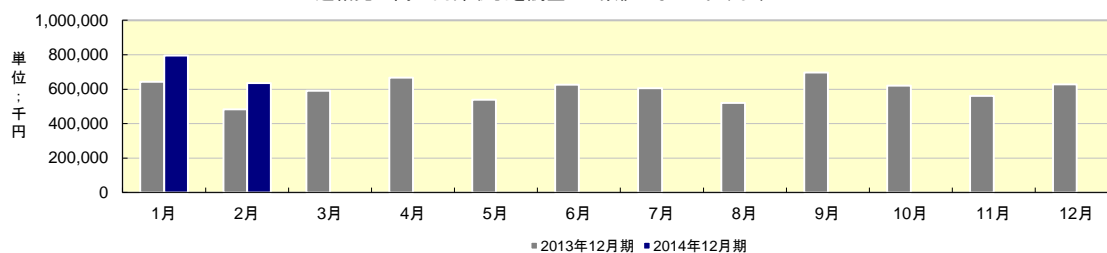
「平成26年12月期2月度の連結月次売上高及び事業実績数値(人材紹介事業)」

発表日：2014/3/18

■連結売上高・売上総利益推移

■連結売上高(単月)

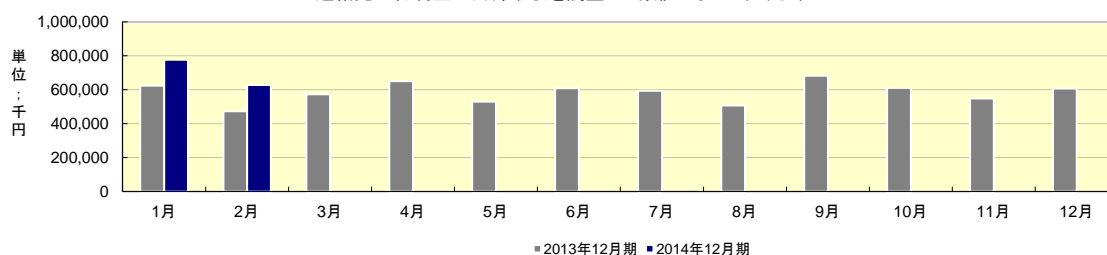
※連結売上高の数値は月次決算に基づいておりますが、監査法人の監査を受けておりません
※連結売上高は内部取引を調整した数値となっております



売上高(千円)	1月	2月	3月	4月	5月	6月	7月	8月	9月	10月	11月	12月
2013年12月期	643,080	482,023	590,012	667,598	538,529	626,211	606,304	519,293	697,484	620,685	560,515	627,296
2014年12月期	795,773	634,767	—	—	—	—	—	—	—	—	—	—
対前年増減率	23.7%	31.6%	—	—	—	—	—	—	—	—	—	—

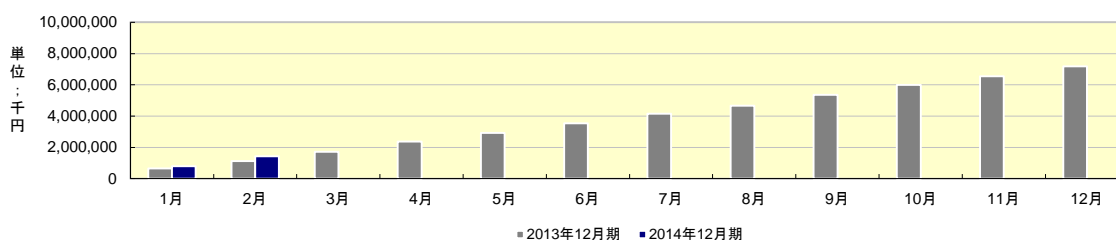
■連結売上総利益(単月)

※連結売上総利益の数値は月次決算に基づいておりますが、監査法人の監査を受けておりません
※連結売上総利益は内部取引を調整した数値となっております



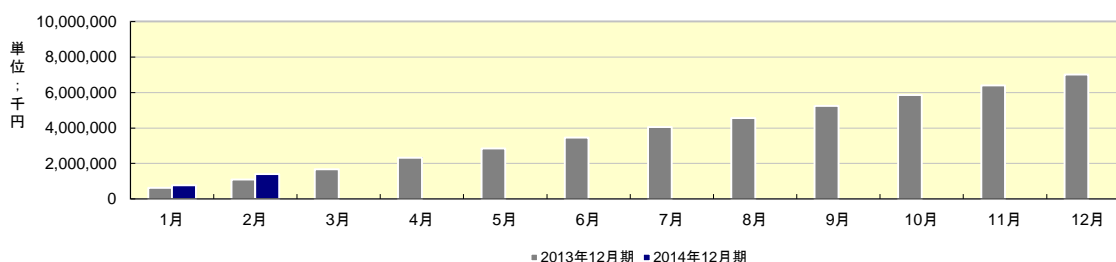
売上総利益(千円)	1月	2月	3月	4月	5月	6月	7月	8月	9月	10月	11月	12月
2013年12月期	624,925	472,318	573,329	651,308	529,419	608,183	593,366	507,570	681,996	609,992	548,863	607,845
2014年12月期	776,478	627,218	—	—	—	—	—	—	—	—	—	—
対前年増減率	24.2%	32.7%	—	—	—	—	—	—	—	—	—	—

■連結売上高(累計)



売上高(千円)	1月	2月	3月	4月	5月	6月	7月	8月	9月	10月	11月	12月
2013年12月期	643,080	1,125,104	1,715,116	2,382,715	2,921,245	3,547,456	4,153,760	4,673,054	5,370,539	5,991,224	6,551,740	7,179,036
2014年12月期	795,773	1,430,541	—	—	—	—	—	—	—	—	—	—
対前年増減率	23.7%	27.1%	—	—	—	—	—	—	—	—	—	—

■連結売上総利益(累計)



売上総利益(千円)	1月	2月	3月	4月	5月	6月	7月	8月	9月	10月	11月	12月
2013年12月期	624,925	1,097,244	1,670,573	2,321,882	2,851,301	3,459,484	4,052,851	4,560,422	5,242,418	5,852,410	6,401,274	7,009,119
2014年12月期	776,478	1,403,696	—	—	—	—	—	—	—	—	—	—
対前年増減率	24.2%	27.9%	—	—	—	—	—	—	—	—	—	—

株式会社 ジェイ エイ シー リクルートメント

「平成26年12月期2月度の連結月次売上高及び事業実績数値(人材紹介事業)」

発表日：2014/3/18

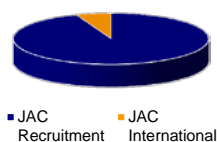
■ 関連実績

■ 売上高構成 (連結)

売上高(百万円)	JAC Recruitment	JAC International	計
2013年12月期	6,836	342	7,179
構成比	95.2%	4.8%	100.0%
2014年2月(累計)	1,347	83	1,430
構成比	94.2%	5.8%	100.0%

※内部取引を調整した数値となっております

2014年2月累計 売上高構成

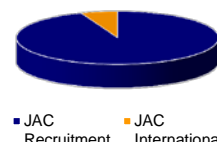


■ 売上総利益構成 (連結)

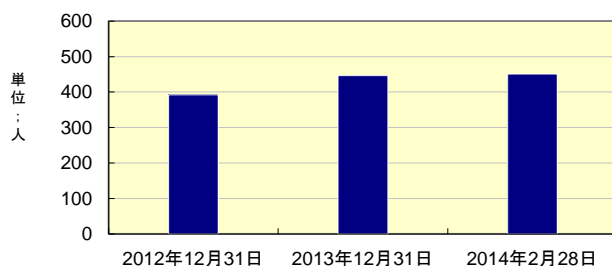
売上総利益(百万円)	JAC Recruitment	JAC International	計
2013年12月期	6,667	341	7,009
構成比	95.1%	4.9%	100.0%
2014年2月(累計)	1,321	82	1,403
構成比	94.1%	5.9%	100.0%

※内部取引を調整した数値となっております

2014年2月累計 売上総利益構成



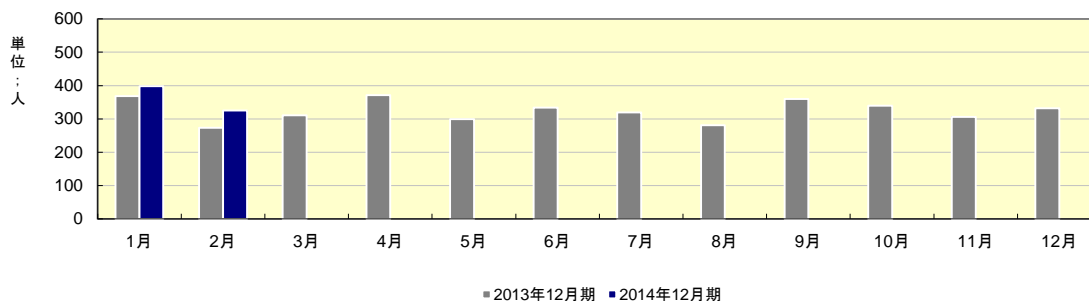
■ 3ヶ年従業員数比較 (連結)



人数	2012年12月31日	2013年12月31日	2014年2月28日
従業員数	427	446	451
コンサルタント人員	346	363	379
コンサルタント比率	81%	81%	84%

※従業員数及びコンサルタント人員の数値は、JAC Recruitment及びJAC Internationalの合計であります

■ 採用決定人数推移 (連結) ※採用決定人数は、当社グループからのご紹介で当月転職先企業にご入社された方の人数を表しております



採用決定人数	1月	2月	3月	4月	5月	6月	7月	8月	9月	10月	11月	12月
2013年12月期	368	273	311	371	299	334	319	281	360	340	306	332
2014年12月期	398	325	—	—	—	—	—	—	—	—	—	—
対前年月増減率	8.1%	19.0%	—	—	—	—	—	—	—	—	—	—



PPP Project “One Placement creates One Plant to Save the Planet.”
人が創る未来—。