

各 位

 株式会社 いい生活  
 代表取締役社長 CEO 中村 清高  
 (コード番号: 3796 東証マザーズ)  
 問い合わせ先:  
 代表取締役副社長 CFO 塩川 拓行  
 電話番号: 03 (5423) 7820

### 2013年11月度 月次概況(速報)に関するお知らせ

2013年11月度の「①月次速報ハイライト(クラウドソリューション事業)」、「②クラウドソリューション事業品目別売上高」、「③クラウドソリューション事業営業利益」および「④クラウドサービス顧客数」の概況を、次の通りご報告いたします。

#### ①月次速報ハイライト(クラウドソリューション事業)

	(単位)	2013年						上期計
		4月	5月	6月	7月	8月	9月	(4~9月)
売上高	百万円	155	150	150	149	159	153	916
売上原価	百万円	45	48	48	53	55	51	299
粗利益	百万円	111	102	102	96	104	102	617
粗利益率	-	71.3%	68.1%	68.2%	64.5%	65.4%	66.6%	67.4%
販管費	百万円	104	99	103	102	98	98	604
営業利益	百万円	7	3	▲1	▲6	6	5	13
営業利益率	-	4.2%	1.8%	▲0.5%	▲4.1%	3.7%	3.1%	1.4%
クラウドサービス1社あたり平均月額単価	円	105,200	102,400	103,500	101,700	102,400	103,800	-

	(単位)	2013年			2014年			下期計	年計
		10月	11月	12月	1月	2月	3月	(10~3月)	(4~3月)
売上高	百万円	146	149					295	1,211
売上原価	百万円	58	55					113	412
粗利益	百万円	89	94					182	800
粗利益率	-	60.6%	63.0%					61.8%	66.0%
販管費	百万円	98	100					198	802
営業利益	百万円	▲9	▲6					▲16	▲3
営業利益率	-	▲6.4%	▲4.2%					▲5.3%	▲0.2%
クラウドサービス1社あたり平均月額単価	円	102,600	103,000					-	-

(注1) 本資料の数値については監査法人の監査を受けておりません。

(注2) 百万円未満は四捨五入にしております。また、五十万円未満で実績がある場合は「0」で表記しております。

(注3) 本資料の数値は、クラウドソリューション事業(株式会社いい生活の個別財務諸表)の数値であり、不動産事業(連結子会社)を含んだ連結財務諸表の数値ではありません。

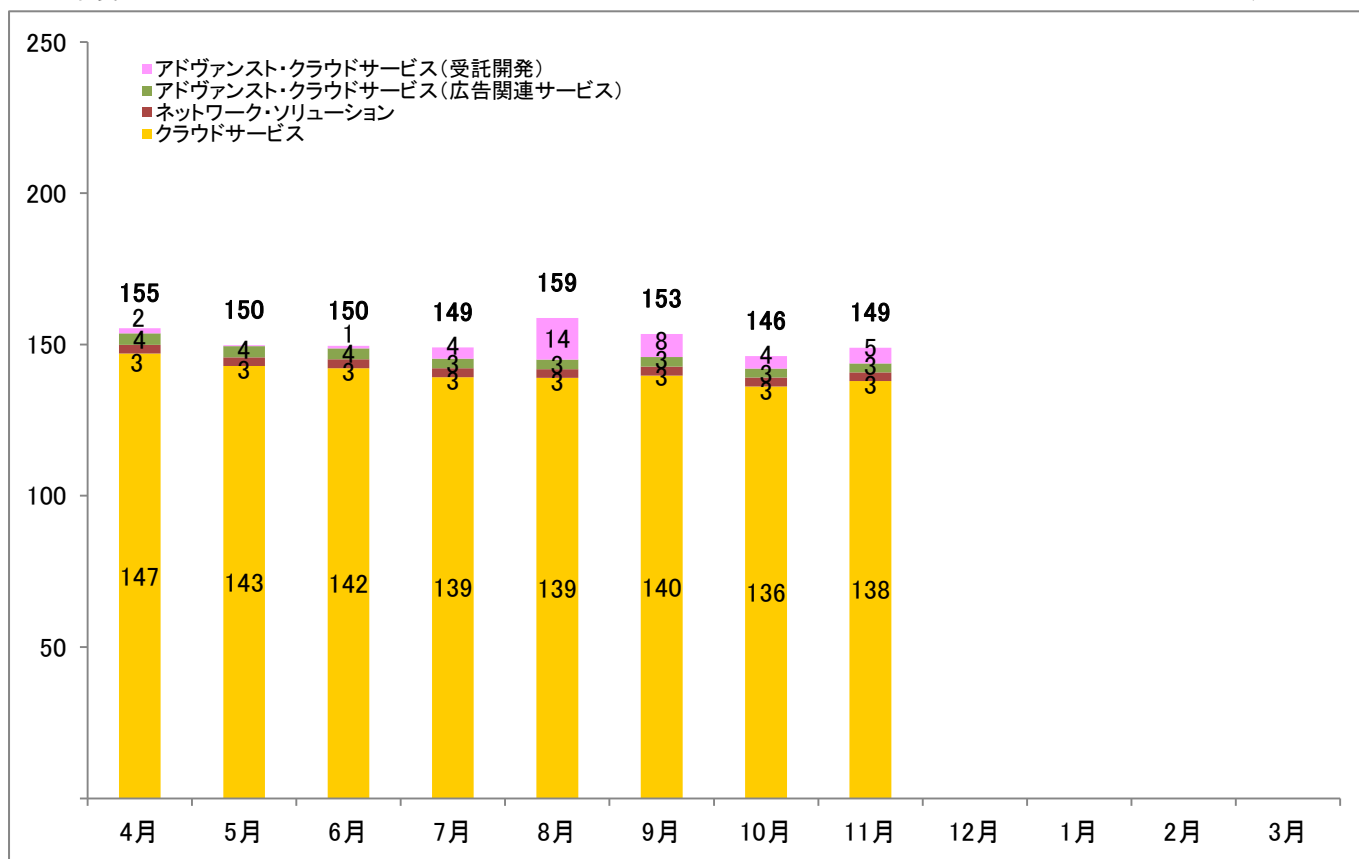
#### <月次概況コメント>

- 11月度の売上高につきましては、約149百万円となりました。このうち、当社主力事業であるクラウドサービス(拡販サービス)の月次売上高は約121百万円(前月より約1百万円の増収)となりました。  
11月度の営業利益につきましては、約6百万円の赤字となりました。
- 11月度のクラウドサービス1社あたり平均月額単価は、約103,000円(前年同月は約100,500円)となりました。  
また、11月度の顧客数につきましては1,338社となり、前月より11社純増いたしました。

②クラウドソリューション事業 品目別売上高

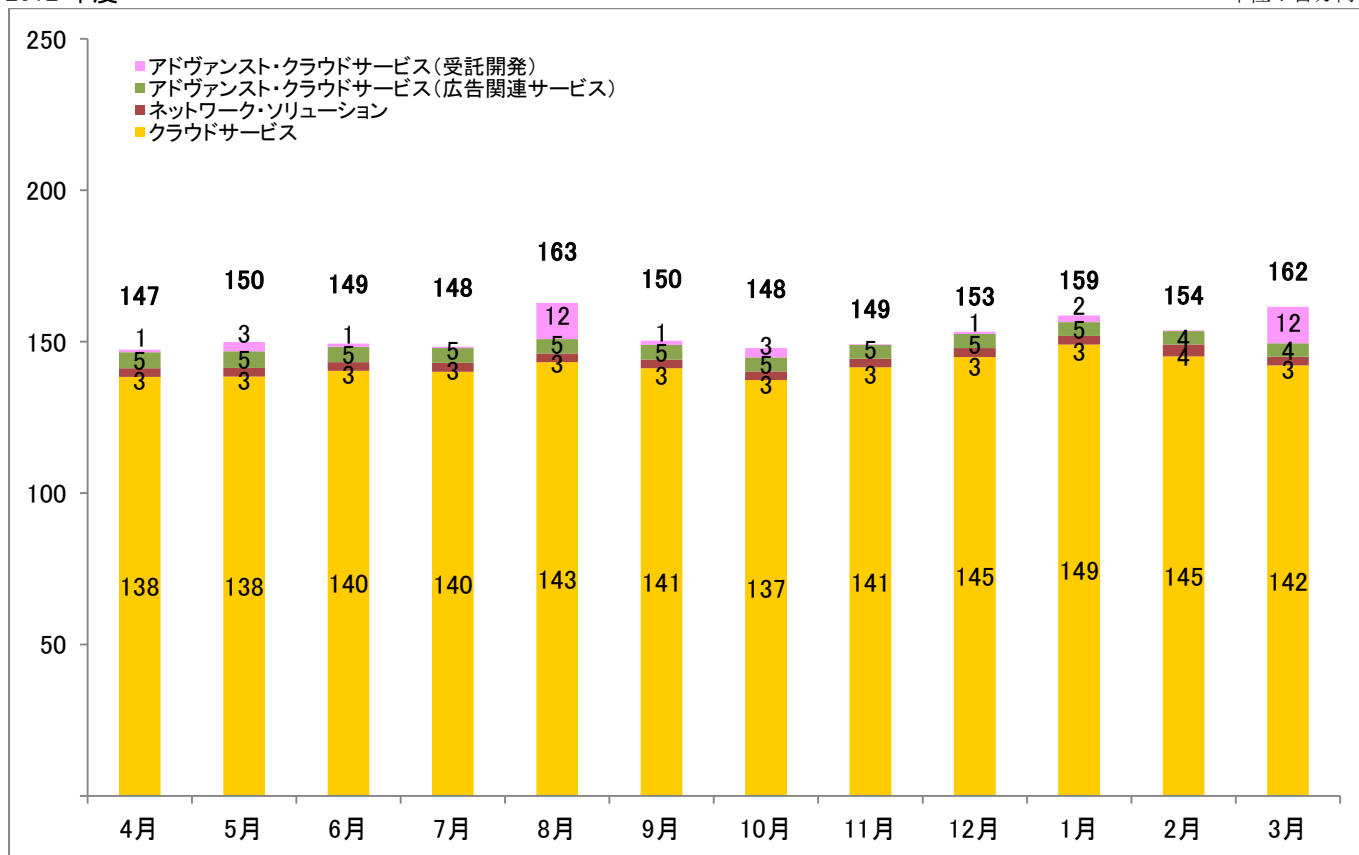
2013 年度

単位：百万円



2012 年度

単位：百万円



②クラウドソリューション事業 品目別売上高（続き）

単位：百万円

2013 年度	2013 年										2014 年			年計
	4月	5月	6月	7月	8月	9月	10月	11月	12月	1月	2月	3月		
クラウドサービス	147	143	142	139	139	140	136	138					1,124	
拡販サービス ※	133	129	128	125	125	126	122	124					1,011	
初期	6	3	2	3	4	3	2	3					27	
月次	126	126	126	122	121	123	120	121					985	
拡販サービス以外 ※	14	14	14	14	14	14	14	14					113	
ネットワーク・ソリューション	3	3	3	3	3	3	3	3					23	
アドヴァンスト・クラウドサービス （広告関連サービス）	4	4	4	3	3	3	3	3					27	
アドヴァンスト・クラウドサービス （受託開発）	2	0	1	4	14	8	4	5					37	
合計	155	150	150	149	159	153	146	149					1,211	
クラウドサービス1社あたり平均月額単価(円)	105,200	102,400	103,500	101,700	102,400	103,800	102,600	103,000					-	

単位：百万円

2012 年度	2012 年										2013 年			年計
	4月	5月	6月	7月	8月	9月	10月	11月	12月	1月	2月	3月		
クラウドサービス	138	138	140	140	143	141	137	141	145	149	145	142	1,702	
拡販サービス ※	122	124	125	125	128	127	123	127	131	134	131	128	1,525	
初期	4	3	4	4	5	5	4	6	6	7	4	1	52	
月次	119	121	121	121	123	122	119	122	124	128	127	127	1,473	
拡販サービス以外 ※	16	15	15	15	15	15	15	14	14	15	14	14	177	
ネットワーク・ソリューション	3	3	3	3	3	3	3	3	3	3	4	3	36	
アドヴァンスト・クラウドサービス （広告関連サービス）	5	5	5	5	5	5	5	5	5	5	4	4	57	
アドヴァンスト・クラウドサービス （受託開発）	1	3	1	0	12	1	3	0	1	2	0	12	37	
合計	147	150	149	148	163	150	148	149	153	159	154	162	1,832	
クラウドサービス1社あたり平均月額単価(円)	97,500	95,600	96,400	96,900	98,900	98,400	96,800	100,500	102,500	105,300	104,100	102,200	-	

※拡販サービス・・・拡販することを前提とした標準型システム・アプリケーションの月額利用料等。

拡販サービス以外・・・拡販サービスをベースに、個々の顧客仕様に受託開発したシステム・アプリケーションの月額利用料等。

（注1）本資料の数値については、監査法人の監査を受けておりません。

（注2）百万円未満は、四捨五入しております。また、実績値なしの場合は「-」、五十万円未満で実績がある場合は「0」で表記しております。

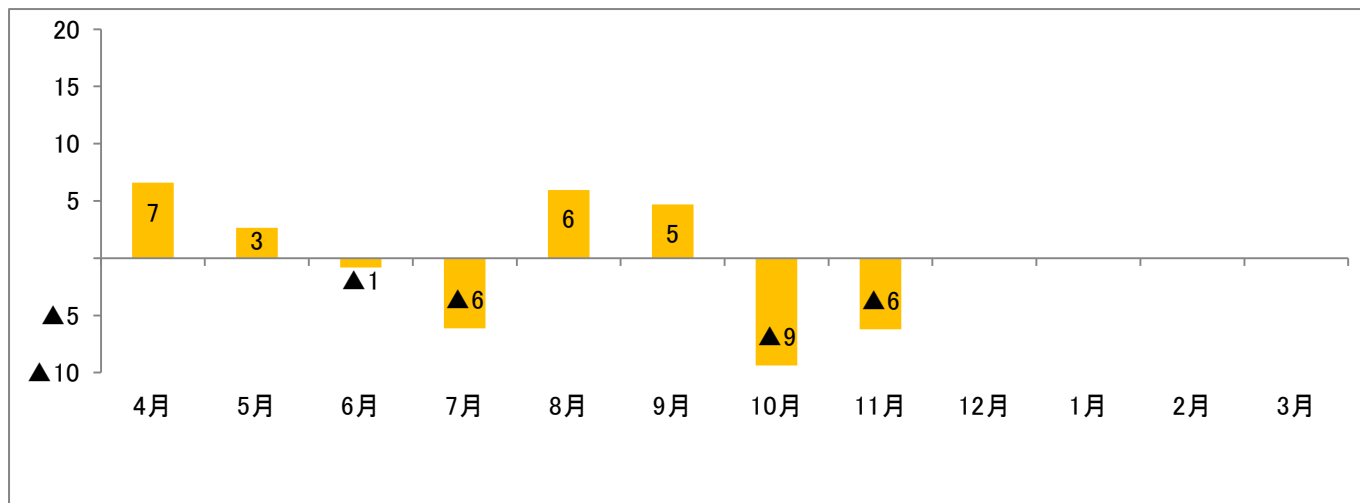
（注3）クラウドサービス1社あたり平均月額単価とは、物販等のサービスを除く「当月のクラウドサービス売上高」を「当月のクラウドサービス顧客数（社数）」で除した数値であります。

（注4）本資料の数値はクラウドソリューション事業（株式会社いい生活の個別財務諸表）の数値であり、不動産事業（連結子会社）を含んだ連結財務諸表の数値ではありません。

③クラウドソリューション事業 営業利益

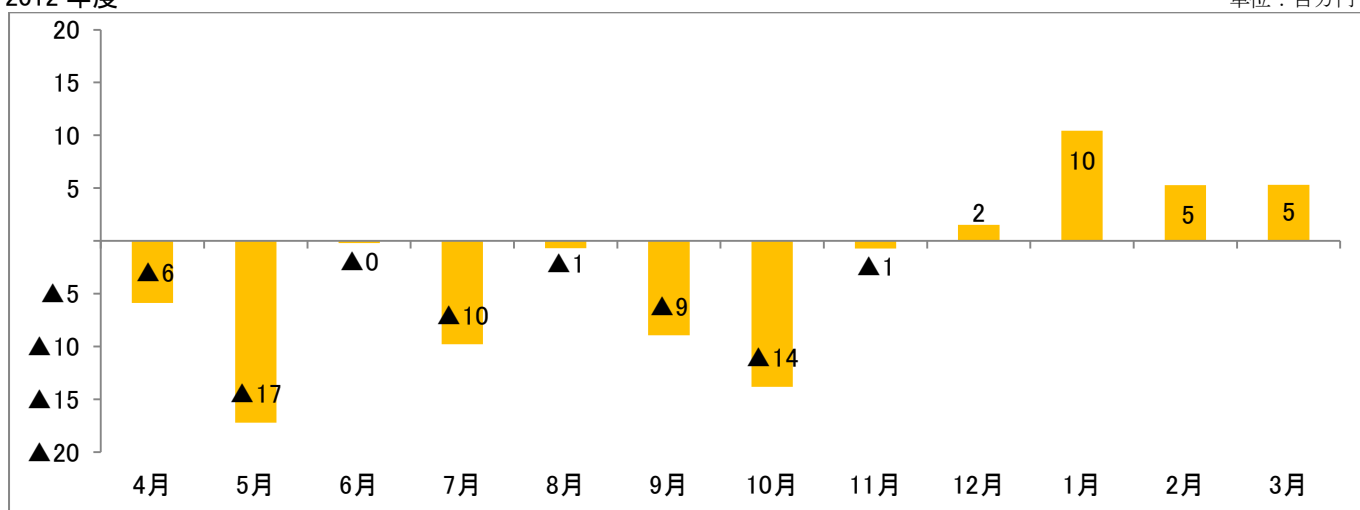
2013 年度

単位：百万円



2012 年度

単位：百万円



単位：百万円

2013 年度	4 月	5 月	6 月	7 月	8 月	9 月	10 月	11 月	12 月	1 月	2 月	3 月	合計
売上高	155	150	150	149	159	153	146	149					1,211
総費用(売上原価+販管費)	149	147	150	155	153	149	156	155					1,214
営業利益	7	3	▲1	▲6	6	5	▲9	▲6					▲3
営業利益率	4.2%	1.8%	▲0.5%	▲4.1%	3.7%	3.1%	▲6.4%	▲4.2%					▲0.2%

単位：百万円

2012 年度	4 月	5 月	6 月	7 月	8 月	9 月	10 月	11 月	12 月	1 月	2 月	3 月	合計
売上高	147	150	149	148	163	150	148	149	153	159	154	162	1,832
総費用(売上原価+販管費)	153	167	150	158	164	159	162	150	152	148	148	156	1,867
営業利益	▲6	▲17	▲0	▲10	▲1	▲9	▲14	▲1	2	10	5	5	▲35
営業利益率	▲4.0%	▲11.5%	▲0.1%	▲6.6%	▲0.4%	▲5.9%	▲9.3%	▲0.5%	1.0%	6.6%	3.4%	3.3%	▲1.9%

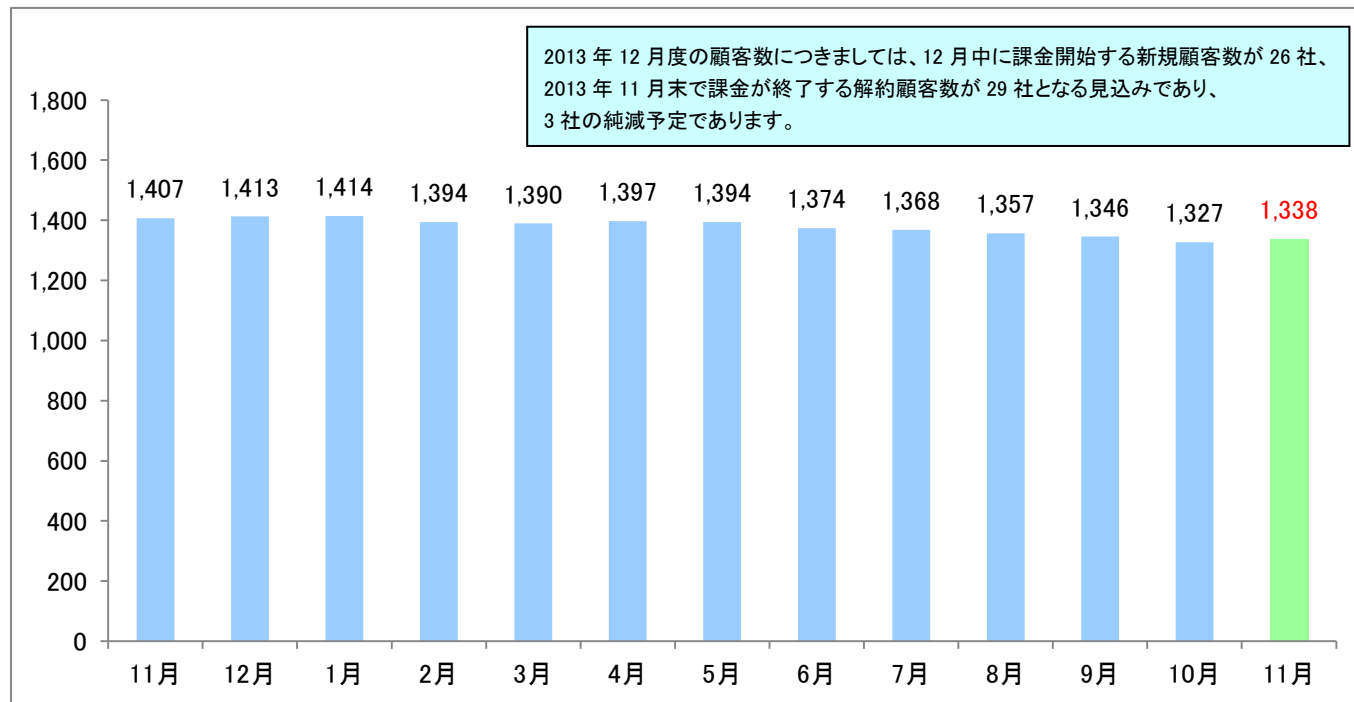
(注1) 本資料の数値については、監査法人の監査を受けておりません。

(注2) 百万円未満は、四捨五入しております。また、五十万円未満で実績がある場合は「0」で表記しております。

(注3) 本資料の数値は、クラウドソリューション事業(株式会社いい生活の個別財務諸表)の数値であり、不動産事業(連結子会社)を含んだ連結財務諸表の数値ではありません。

④クラウドサービス顧客数

単位：社数



(注1) 顧客数は、当該月に課金実績のあったお客様の件数です。

(注2) 月次概況(速報)発表時点の翌月顧客数は、月次概況(速報)発表後より月末までの間に変動が生じる可能性があります。

単位：社数

		2012年		2013年										
		11月	12月	1月	2月	3月	4月	5月	6月	7月	8月	9月	10月	11月
社数	課金開始数	26	35	28	15	13	36	18	14	24	17	11	17	30
	解約数	29	27	35	17	29	21	34	30	28	22	36	19	29
	解約率	2.06%	1.91%	2.48%	1.22%	2.09%	1.50%	2.44%	2.18%	2.05%	1.62%	2.67%	1.43%	2.17%
	計	1,407	1,413	1,414	1,394	1,390	1,397	1,394	1,374	1,368	1,357	1,346	1,327	1,338

(注1) 課金開始数は、当月中に最初の課金を開始した件数です。

(注2) 解約数は、当月中に全サービスを解約した件数です。

(解約となる顧客は、月末解約となる為(つまり、当月中は課金されている)、翌月の件数にてマイナスされます。)

(注3) 解約率は、当月の解約数を当月の課金数で除した数値です。

次回の月次概況(速報)に関するお知らせは、2014年1月下旬頃に開示する予定です。

以上