



**JASDAQ**

平成25年11月19日

各 位

会 社 名 株式会社 ジェイ エイ シー リクルートメント  
代 表 者 名 代表取締役社長・COO 松 園 健  
(JASDAQ コード番号: 2124)  
問 合 せ 先 代表取締役副社長・CFO 管理本部長 服 部 啓 男  
(TEL: 03-5259-6926)

### 平成25年12月期10月度の連結月次売上高及び事業実績数値に関するお知らせ

当社の平成25年12月期10月度の連結月次売上高及び事業実績数値について、別紙のとおりお知らせいたします。

なお、当社は、株主、投資家をはじめ利害関係者の方々に対し、企業情報を迅速かつ正確に理解していただくため、連結月次売上高、事業実績数値を当社ウェブサイト上 (<http://corp.jac-recruitment.jp/ir/>) で開示しております。

以 上

# 株式会社 ジェイ エイ シー リクルートメント

「平成25年12月期10月度の連結月次売上高及び事業実績数値」

発表日：2013/11/19

## 目 次

---

### ■連結売上高・売上総利益推移 Page 2

- 連結売上高(単月)
- 連結売上総利益(単月)
- 連結売上高(累計)
- 連結売上総利益(累計)

### ■関連実績 Page 3

- 売上高構成(連結)
- 売上総利益構成(連結)
- 3ヶ年従業員数比較(連結)
- 採用決定人数推移(連結)

# 株式会社 ジェイ エイ シー リクルートメント

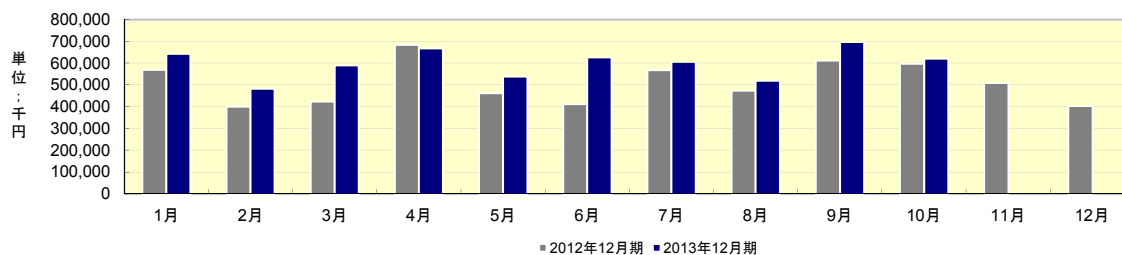
「平成25年12月期10月度の連結月次売上高及び事業実績数値」

発表日：2013/11/19

## ■連結売上高・売上総利益推移

### ■連結売上高(単月)

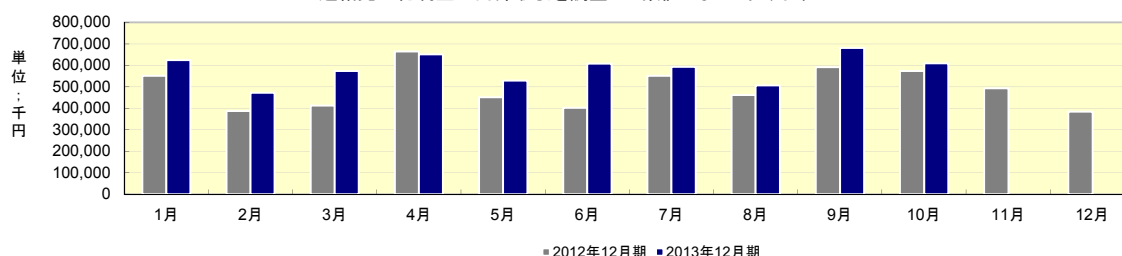
※連結売上高の数値は月次決算に基づいておりますが、監査法人の監査を受けておりません  
※連結売上高は内部取引を調整した数値となっております



売上高(千円)	1月	2月	3月	4月	5月	6月	7月	8月	9月	10月	11月	12月
2012年12月期	569,237	400,121	424,088	683,492	462,579	412,301	567,485	473,782	611,705	597,168	509,631	403,859
2013年12月期	643,080	482,023	590,012	667,598	538,529	626,211	606,304	519,293	697,484	620,685	—	—
対前年増減率	12.9%	20.4%	39.1%	-2.3%	16.4%	51.8%	6.8%	9.6%	14.0%	3.9%	—	—

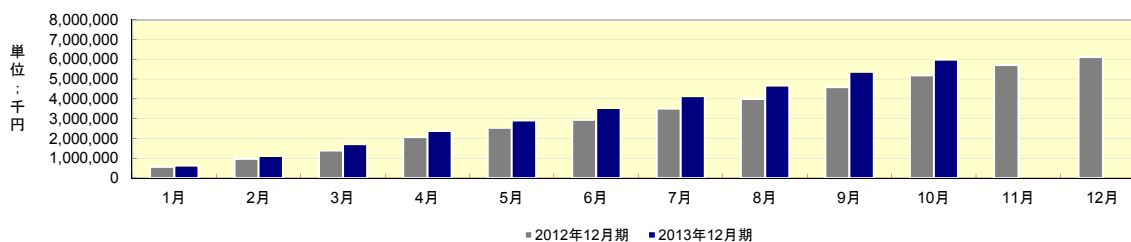
### ■連結売上総利益(単月)

※連結売上総利益の数値は月次決算に基づいておりますが、監査法人の監査を受けておりません  
※連結売上総利益は内部取引を調整した数値となっております



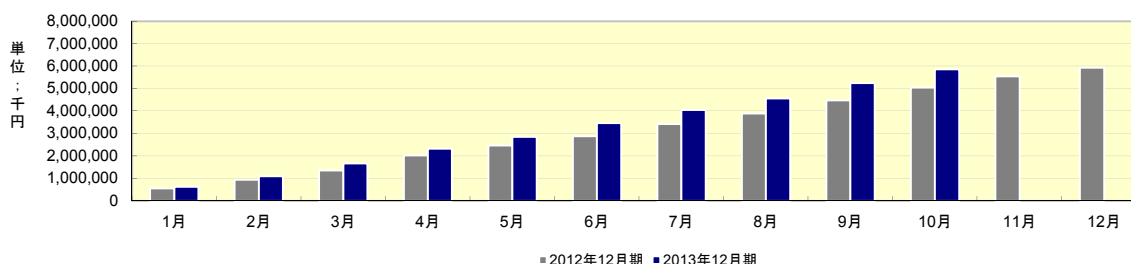
売上総利益(千円)	1月	2月	3月	4月	5月	6月	7月	8月	9月	10月	11月	12月
2012年12月期	551,956	388,330	412,479	664,557	451,360	403,054	551,281	462,564	591,175	573,936	493,346	385,015
2013年12月期	624,925	472,318	573,329	651,308	529,419	608,183	593,366	507,570	681,996	609,992	—	—
対前年増減率	13.2%	21.6%	38.9%	-1.9%	17.2%	50.8%	7.6%	9.7%	15.3%	6.2%	—	—

### ■連結売上高(累計)



売上高(千円)	1月	2月	3月	4月	5月	6月	7月	8月	9月	10月	11月	12月
2012年12月期	569,237	969,358	1,393,446	2,076,939	2,539,518	2,951,820	3,519,306	3,993,088	4,604,793	5,201,961	5,711,593	6,115,453
2013年12月期	643,080	1,125,104	1,715,116	2,382,715	2,921,245	3,547,456	4,153,760	4,673,054	5,370,539	5,991,224	—	—
対前年増減率	12.9%	16.0%	23.0%	14.7%	15.0%	20.1%	18.0%	17.0%	16.6%	15.1%	—	—

### ■連結売上総利益(累計)



売上総利益(千円)	1月	2月	3月	4月	5月	6月	7月	8月	9月	10月	11月	12月
2012年12月期	551,956	940,286	1,352,765	2,017,323	2,468,683	2,871,737	3,423,019	3,885,583	4,476,759	5,050,695	5,544,041	5,929,057
2013年12月期	624,925	1,097,244	1,670,573	2,321,882	2,851,301	3,459,484	4,052,851	4,560,422	5,242,418	5,852,410	—	—
対前年増減率	13.2%	16.6%	23.4%	15.0%	15.4%	20.4%	18.3%	17.3%	17.1%	15.8%	—	—

# 株式会社 ジェイ エイ シー リクルートメント

「平成25年12月期10月度の連結月次売上高及び事業実績数値」

発表日：2013/11/19

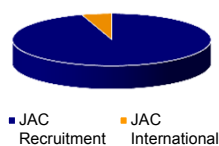
## ■関連実績

### ■売上高構成（連結）

売上高(百万円)	JAC Recruitment	JAC International	計
2012年12月期	5,908	206	6,115
構成比	96.6%	3.4%	100.0%
2013年10月(累計)	5,697	293	5,991
構成比	95.1%	4.9%	100.0%

※内部取引を調整した数値となっております

2013年10月累計 売上高構成

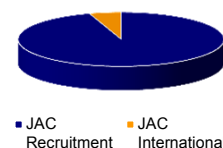


### ■売上総利益構成（連結）

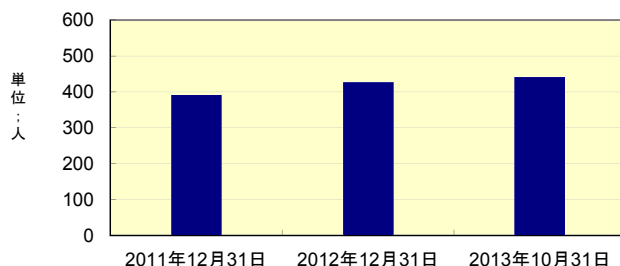
売上総利益(百万円)	JAC Recruitment	JAC International	計
2012年12月期	5,723	205	5,929
構成比	96.5%	3.5%	100.0%
2013年10月(累計)	5,559	292	5,852
構成比	95.0%	5.0%	100.0%

※内部取引を調整した数値となっております

2013年10月累計 売上総利益構成

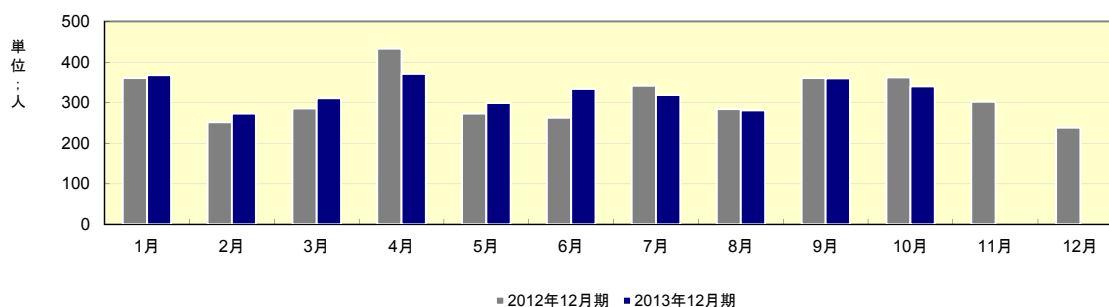


### ■3ヶ年従業員数比較（連結）



人数	2011年12月31日	2012年12月31日	2013年10月31日
従業員数	392	427	442
コンサルタント人員	286	346	363
コンサルタント比率	73%	81%	82%

### ■採用決定人数推移（連結） ※採用決定人数は、当社グループからのご紹介で当月転職先企業にご入社された方の人数を表しております



採用決定人数	1月	2月	3月	4月	5月	6月	7月	8月	9月	10月	11月	12月
2012年12月期	361	252	286	433	273	263	342	284	361	362	302	238
2013年12月期	368	273	311	371	299	334	319	281	360	340	—	—
対前年月増減率	1.9%	8.3%	8.7%	-14.3%	9.5%	26.9%	-6.7%	-1.0%	-0.2%	-6.0%	—	—



PPP Project “One Placement creates One Plant to Save the Planet.”  
人が創る未来—。