



2024年8月5日

各 位

会社名 株式会社 i-plug
代表者名 代表取締役CEO 中野 智哉
(コード:4177 東証グロース)
問合せ先 取締役CFO 阪田 貴郁
(TEL. 06-6306-6125)

2024年7月度 主要KPI (速報) の推移に関するお知らせ

当社が提供する新卒オファー型就活サービス「OfferBox」の主要KPI (速報) を、下記のとおりお知らせいたします。

記

業績指標

<受注高 (注) >

		2023年7月	2024年7月	前年同月比
早期定額型	(単月)	338百万円	480百万円	+42.0%
	(累計)	1,776百万円	2,497百万円	+40.6%
成功報酬型	(単月)	131百万円	97百万円	△26.0%
	(累計)	354百万円	279百万円	△21.2%

(注) 決算発表時に公表する受注高との違いについて

- ・ 上記は契約額であり、集計範囲が異なります。
- ・ 上記は速報値であり、実績値とは異なる可能性があります。

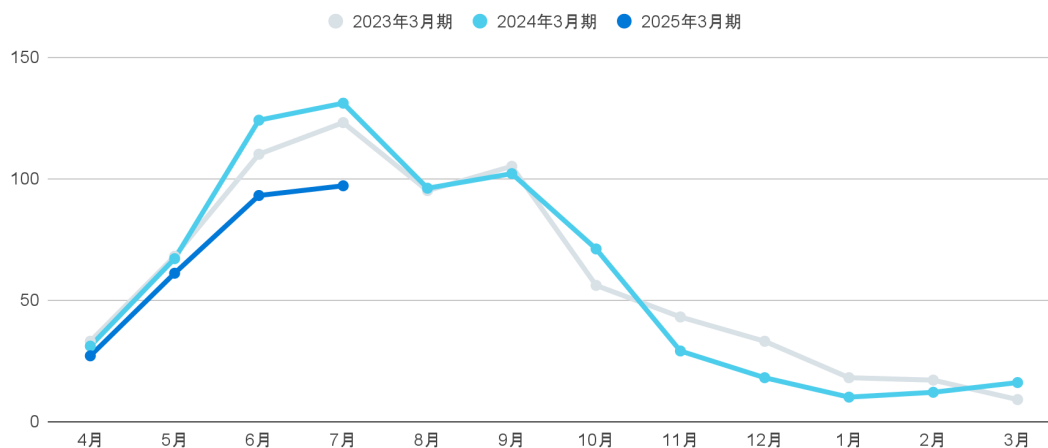
早期定額型の受注高につきましては、単月、累計ともに前年同月を大幅に上回って推移しております。

成功報酬型の受注高につきましては、決定人数は前年を上回っているものの、早期定額型の入社合意率の消化となる決定が多かったことにより、単月、累計ともに前年同月比で減少しております。

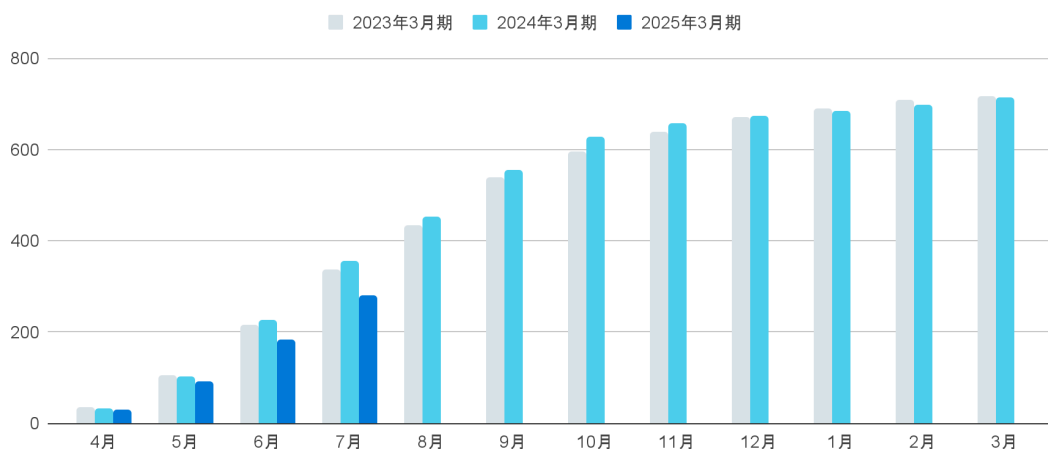
■成功報酬型

			4月	5月	6月	7月	8月	9月	10月	11月	12月	1月	2月	3月
受注高 (百万円)	2023年 3月期	単月	33	68	110	123	95	105	56	43	33	18	17	9
		累計	33	102	212	335	431	536	593	636	669	688	705	715
	2024年 3月期	単月	31	67	124	131	96	102	71	29	18	10	12	16
		累計	31	99	223	354	451	553	624	654	672	683	696	712
	2025年 3月期	単月	27	61	93	97								
		累計	27	88	182	279								
前年同月比	2024年 3月期	単月	△6.1%	△1.5%	+12.7%	+6.5%	+1.1%	△2.9%	+26.8%	△32.6%	△45.5%	△44.4%	△29.4%	+77.8%
		累計	△6.1%	△2.9%	+5.2%	+5.7%	+4.6%	+3.2%	+5.2%	+2.8%	+0.4%	△0.7%	△1.3%	△0.4%
	2025年 3月期	単月	△12.9%	△9.0%	△25.0%	△26.0%								
		累計	△12.9%	△11.1%	△18.4%	△21.2%								

成功報酬型・単月推移 (百万円)



成功報酬型・累計推移 (百万円)



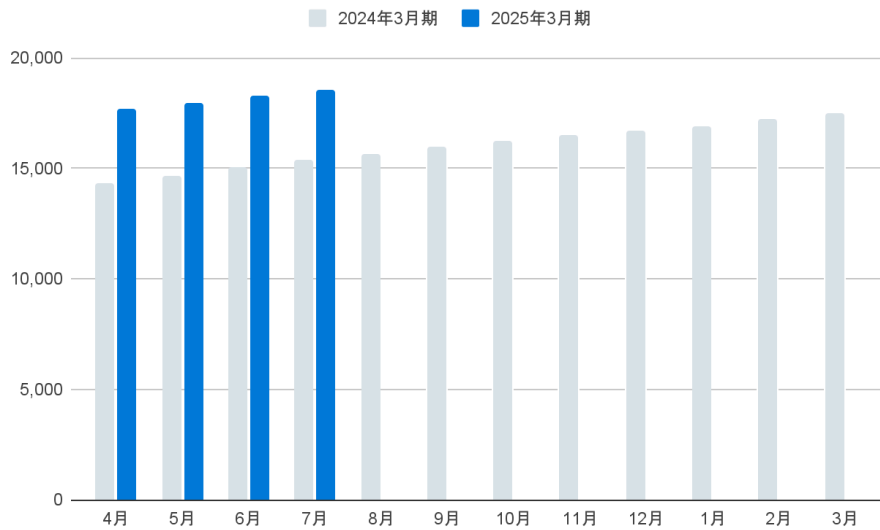
(注) 決算発表時に公表する受注高との違いについて

- ・上記は契約額であり、集計範囲が異なります。
- ・上記は速報値であり、実績値とは異なる可能性があります。また単月の合計値は累計と異なる可能性があります。

プラットフォーム指標

< 企業登録数（累積） >

当月：18,533社（前年同月比+20.6%）



企業登録数につきましては、前月より271社増加しました。

< 学生登録数（累積） >

(2025年卒) 当月：205,179人（前年同月比△12.5%）

(2026年卒) 当月：95,342人（前年同月比+10.0%）

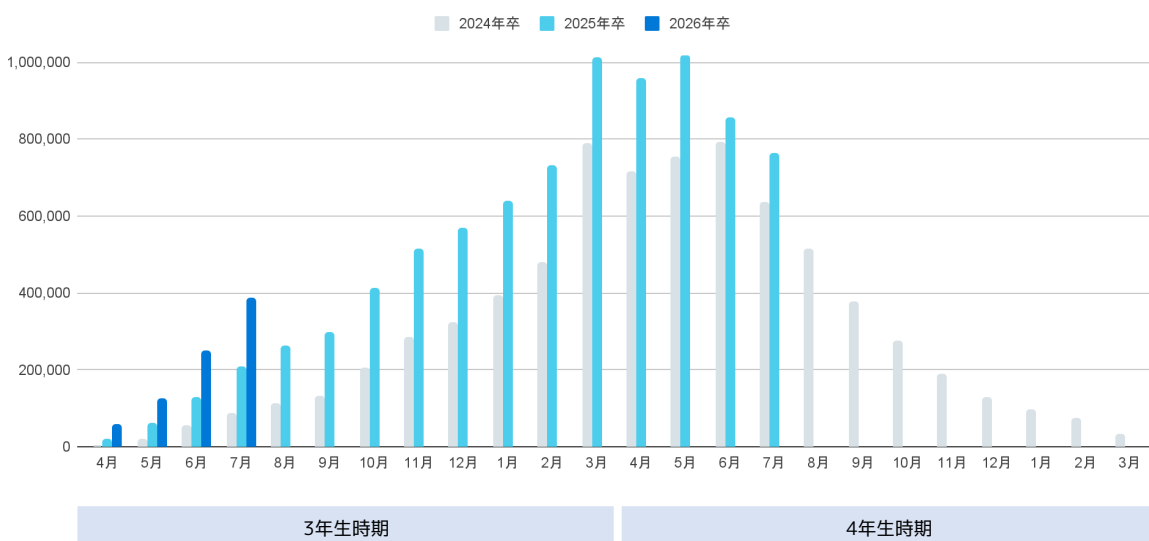


学生登録数につきましては、前月と比べると2025年卒は2,108人増加、2026年卒は14,767人増加しました。

< オファー送信数（単月） >

(2025年卒) 当月：762,293件（前年同月比+20.2%）

(2026年卒) 当月：385,837件（前年同月比+88.2%）

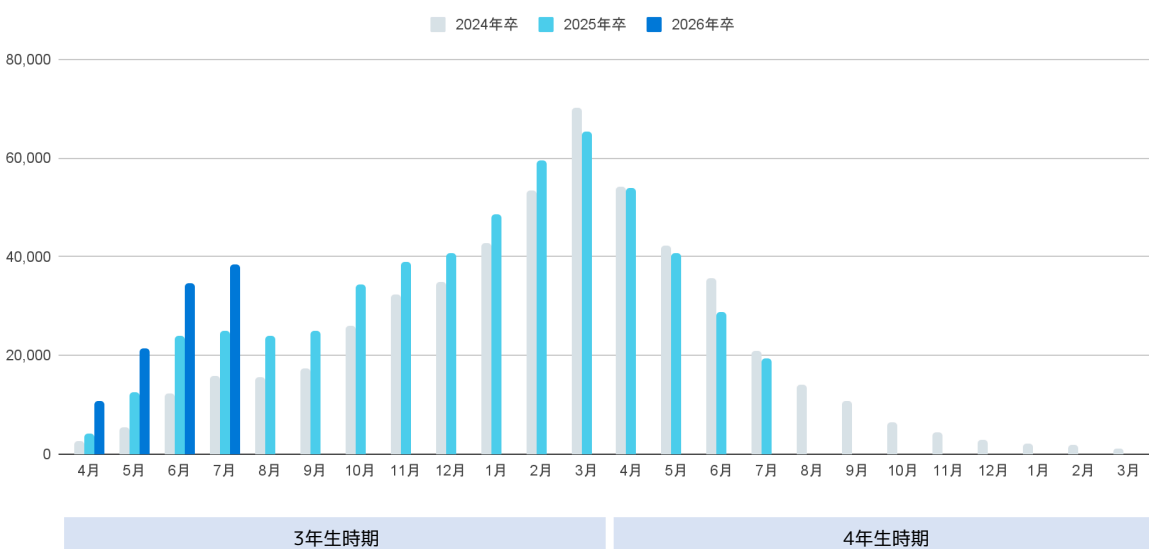


オファー送信数につきましては、2025年卒、2026年卒ともに前年同月比で増加しております。稼働企業数の増加がオファー送信の増加につながっております。

< オファー承認数（単月） >

(2025年卒) 当月：19,213件（前年同月比 △7.0%）

(2026年卒) 当月：38,284件（前年同月比+54.7%）



オファー承認数につきましては、7月までの累計で2025年卒は540,715件（前年同期比+13.2%）、2026年卒は104,610件（前年同期比+61.4%）となっております。

以上