

各 位



2024 年 6 月 5 日  
会社名アズワン株式会社  
代表者名代表取締役社長 井内 卓嗣  
(コード番号 7476 東証プライム)  
問合せ先取締役コーポレート本部長 西川 圭介  
( TEL. 06 - 6447 - 1210 )

## 2024 年 5 月 度 単 体 月 次 業 績 ( 速 報 ) の お 知 ら せ

### 1. 主要3分野売上高推移

(単位:百万円)

	4月	5月	6月	7月	8月	9月
当 期	7,662	7,703				
前 期	6,520	6,483	7,518	6,985	6,752	7,108
前年同月比	+17.5%	+18.8%				

	10月	11月	12月	1月	2月	3月
当 期						
前 期	7,609	7,673	7,678	7,694	8,587	8,911
前年同月比						

### 2. 営業日数

(単位:日)

	4月	5月	6月	7月	8月	9月	10月	11月	12月	1月	2月	3月
当 期	21	21										
前年同月比	+ 1	+ 1										
1日当たりの売上高 前年同月比※	+11.9%	+13.2%										

※研究・産業・医療の現場で使用される消耗品売上は営業日数の増減に連動するため、当社では1日当たりの売上高も重視しています。

### 3. ショートコメント

ラボラトリー前年同月比+16.6%、インダストリー同+19.7%、メディカルは前年が月次ベースで底であったこともあり同+24.8%と大幅な増加となりました。前年同月に対し営業日数が1日多いことありますが、各分野ともECチャネルへの新規品揃えの実装拡大が奏功していることに加え、日々注文される通常品の平均単価の上昇や注文件数の増加が重なっています。ラボラトリーやメディカルでは高額受注も増加しており、4月に引き続き好調に推移しました。

#### 当速報について

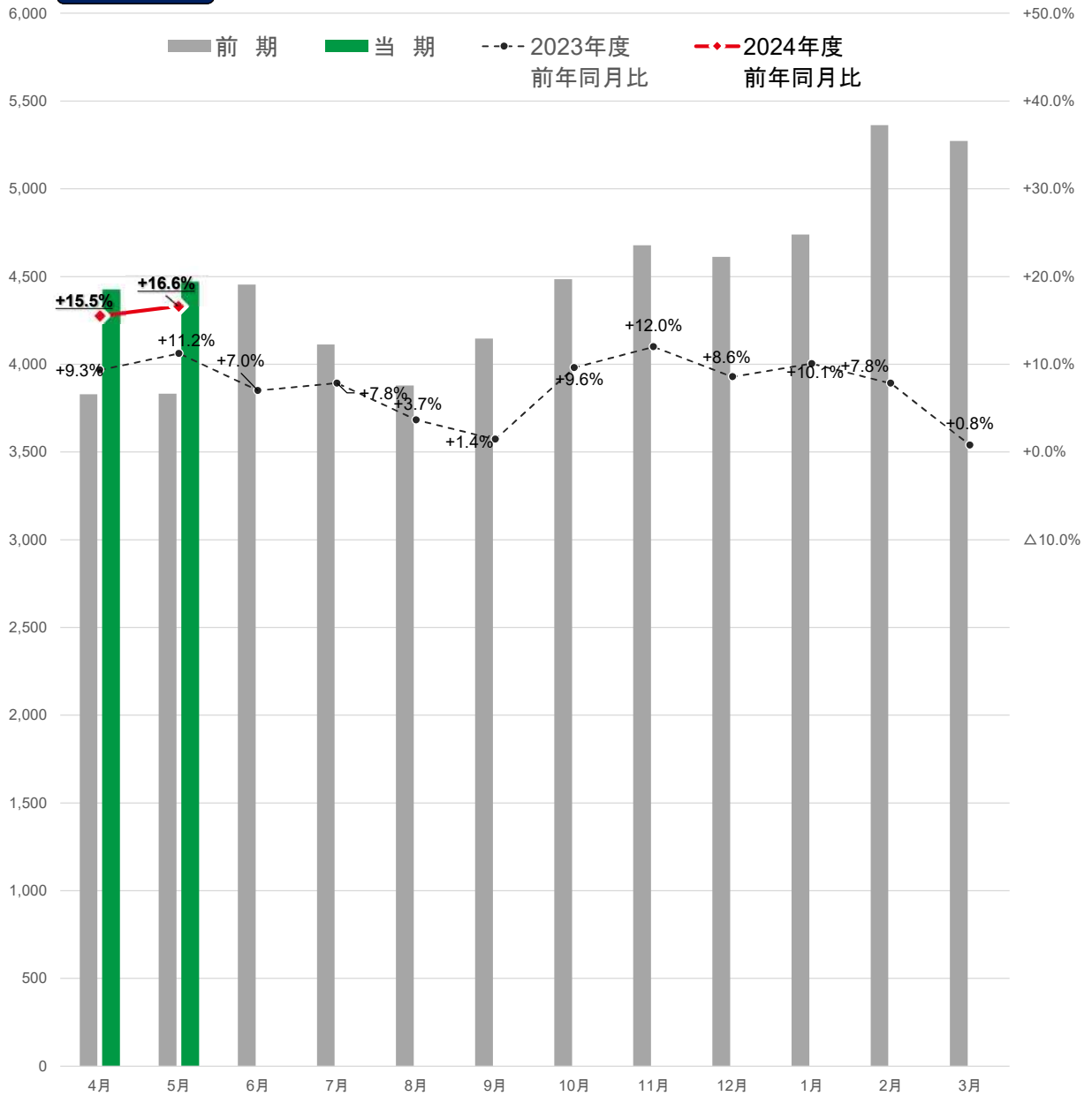
本資料の数値は、単体における主要3分野の部分的速報数値であり、投資家の皆様へ便宜上の傾向をお示しするものです。一時的に未分類の売上高や連結内における内部取引及び決算時の控除項目等加減算処理を行っておりません。

参考までに、2023年度における本集計方法における年間合計額は88,871百万円、単体決算における年間売上高は91,412百万円、連結売上高は95,536百万円です。

なお、6月、9月、12月、3月の実績の公表は決算短信の開示のタイミングとさせていただきます。

単位:百万円、%

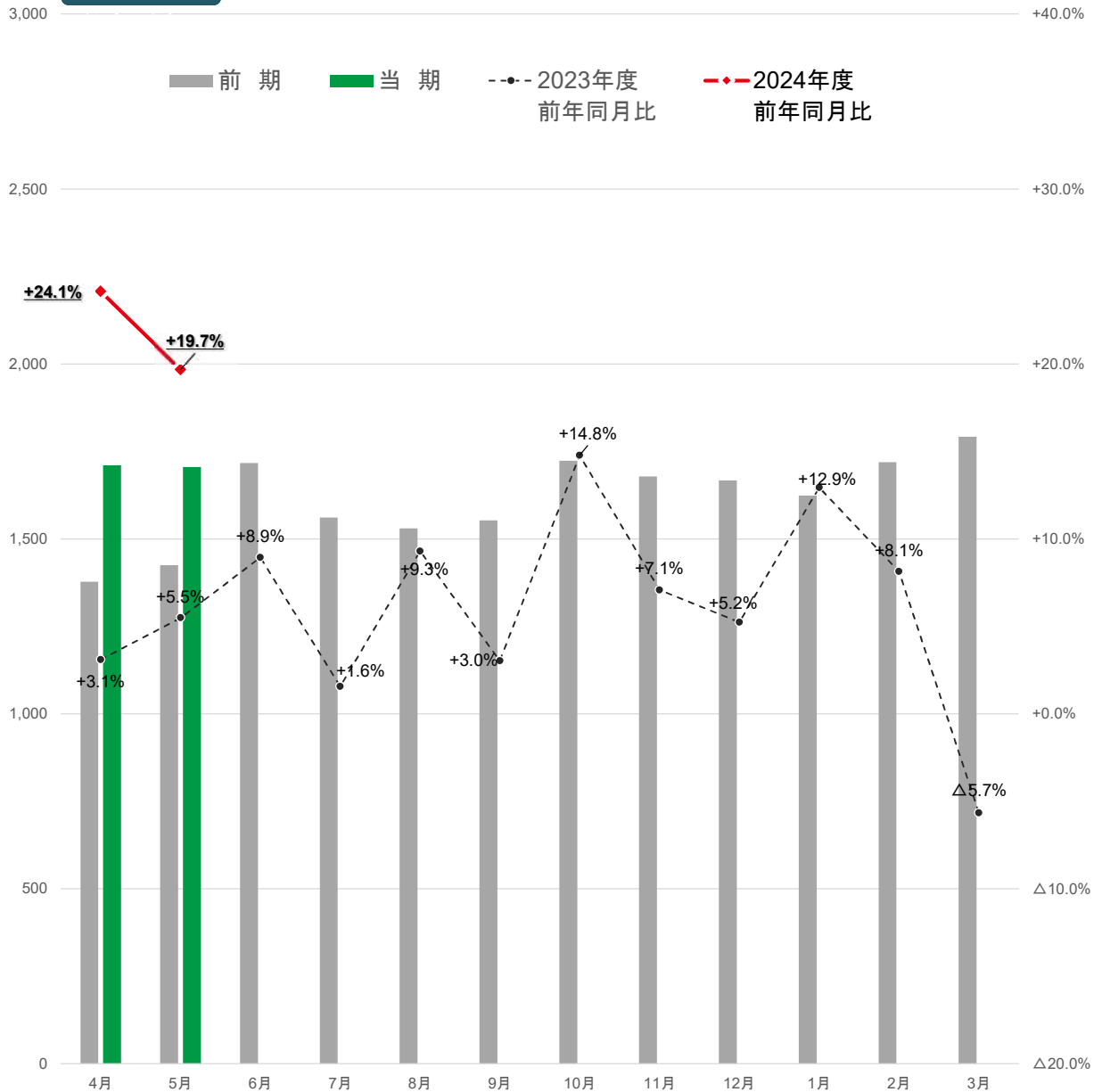
ラボラトリー



	4月	5月	6月	7月	8月	9月	10月	11月	12月	1月	2月	3月
前々期	3,502	3,446	4,162	3,815	3,742	4,087	4,092	4,177	4,249	4,307	4,974	5,232
前期	3,829	3,832	4,454	4,113	3,878	4,146	4,485	4,678	4,612	4,740	5,363	5,272
当期	4,423	4,469										
2023年度前年同月比	+9.3%	+11.2%	+7.0%	+7.8%	+3.7%	+1.4%	+9.6%	+12.0%	+8.6%	+10.1%	+7.8%	+0.8%
2024年度前年同月比	+15.5%	+16.6%										

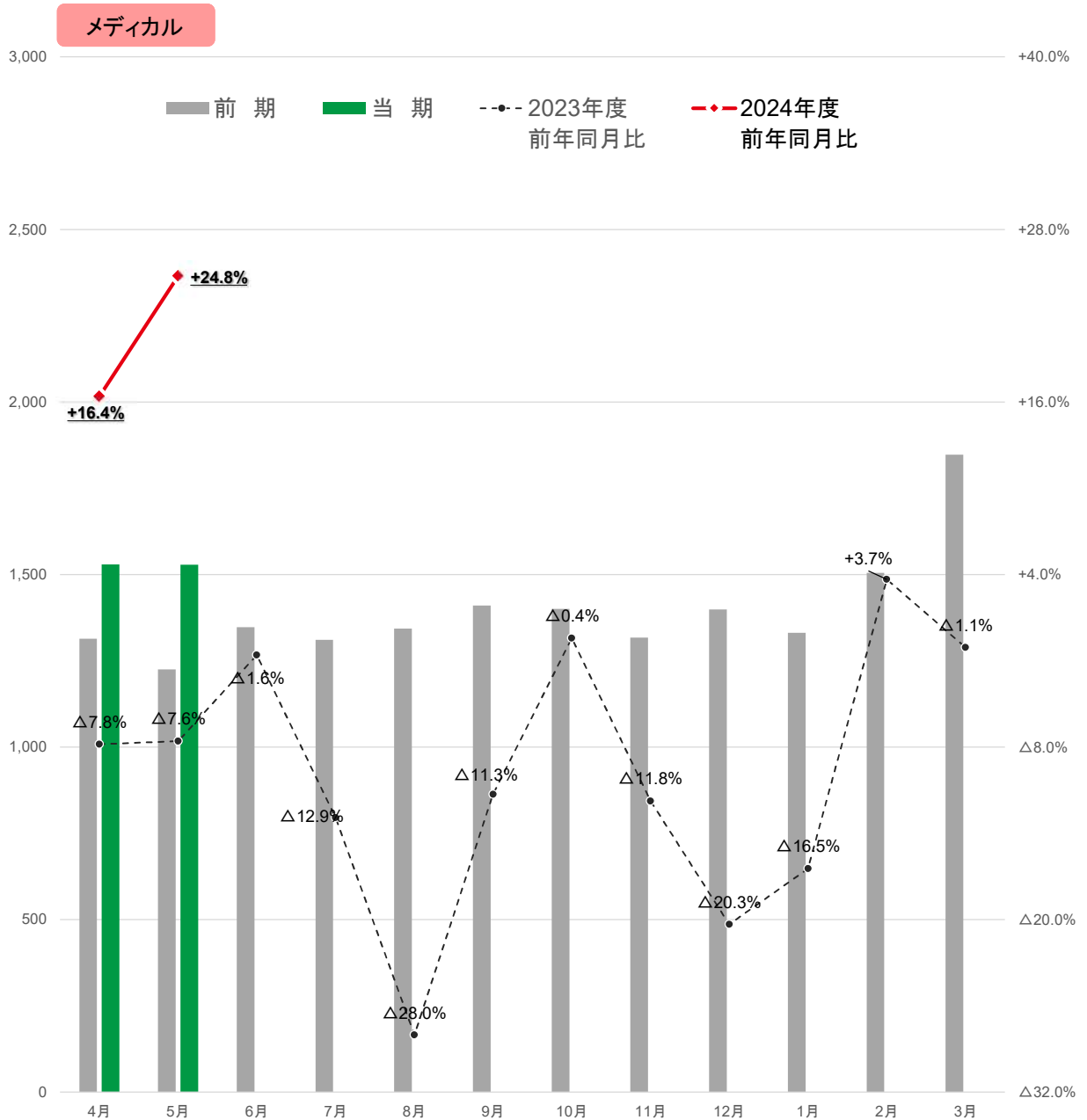
単位:百万円、%

インダストリー



	4月	5月	6月	7月	8月	9月	10月	11月	12月	1月	2月	3月
前々期	1,336	1,351	1,576	1,537	1,400	1,507	1,502	1,567	1,584	1,438	1,590	1,899
前期	1,377	1,425	1,717	1,561	1,530	1,552	1,723	1,678	1,667	1,623	1,719	1,791
当期	1,710	1,705										
2023年度前年同月比	+3.1%	+5.5%	+8.9%	+1.6%	+9.3%	+3.0%	+14.8%	+7.1%	+5.2%	+12.9%	+8.1%	△5.7%
2024年度前年同月比	+24.1%	+19.7%										

単位:百万円、%



	4月	5月	6月	7月	8月	9月	10月	11月	12月	1月	2月	3月
前々期	1,425	1,326	1,369	1,505	1,867	1,589	1,406	1,493	1,756	1,593	1,451	1,867
前期	1,314	1,225	1,347	1,311	1,344	1,410	1,400	1,317	1,399	1,331	1,504	1,847
当期	1,529	1,529										
2023年度前年同月比	△7.8%	△7.6%	△1.6%	△12.9%	△28.0%	△11.3%	△0.4%	△11.8%	△20.3%	△16.5%	+3.7%	△1.1%
2024年度前年同月比	+16.4%	+24.8%										

新型コロナ禍流行の推移  
 前々々期 ... 第4波 : 1Q 第5波 : 2Q 第6波 : 4Q  
 前々期 ... 第7波 : 2Q 第8波 : 3Q-4Q始め  
 前期 ... なし

以上