



2024年4月25日

各位

会社名 株式会社 エプコ
代表者名 代表取締役グループ CEO 岩崎 辰之
(コード番号 2311 東証スタンダード市場)
問合せ先 代表取締役 CFO 吉原 信一郎
(TEL. 03-6853-9165)

2024年3月度 月次業績に関するお知らせ

当社は、2024年3月度の月次業績につきまして、下記のとおりお知らせいたします。
なお、業績数値は速報値であるため、以後修正される場合があります。

記

■ 2024年3月度の月次業績（経常利益）

(単位：百万円)

	3月度			期初来累計				
	前期	今期	前年比	前期	今期	前年比		
連結経常利益	7	12	165%	20	42	209%		
(参考) セグメント別経常利益								
成長事業	再エネサービス		-4	-11	-	7	-16	-
	日本市場	TEPCO ホームテック	24	7	30%	41	28	69%
		ENE's	3	-2	-	1	11	809%
		MEDX	-3	-2	-	-7	-7	-
海外市場	LESSO EPCO	-29	-14	-	-27	-48	-	
ベース事業 (住宅BPO)	メンテナンスサービス		23	27	115%	63	77	122%
	設計サービス		20	27	133%	45	81	180%

(注1) 本資料の数値については監査法人の監査を受けておりません。

(注2) 2023年度の開示より、当社グループの事業内容をより適切に表示する観点から、「省エネサービス」セグメントの名称を「再エネサービス」に変更しております。

(注3) LESSO EPCOには、班皓艾博科新能源設計(深圳)有限公司及び広東聯塑艾博科住宅設備設計服務有限公司の業績数値が含まれております。

(注4) 連結経常利益数値には、セグメント別経常利益のほか、各報告セグメントに配分していない全社費用及び営業外損益(持分法投資損益を除く)が含まれております。

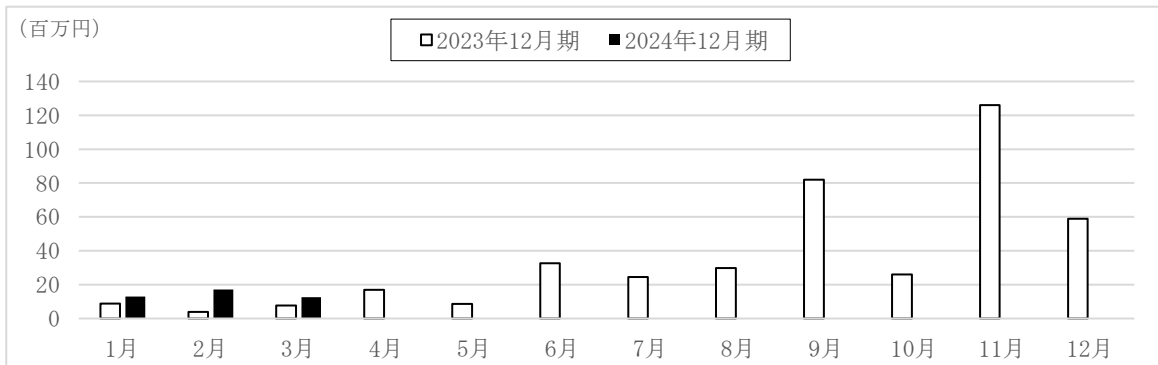
以上

■ (参考情報) 各事業の業績推移

【連結経常利益】

(単位：百万円)

	2024年12月期 (2024年1月1日～2024年12月31日)												合計
	1月	2月	3月	4月	5月	6月	7月	8月	9月	10月	11月	12月	
経常利益	12	17	12										42
前年同月比	145%	436%	165%										209%

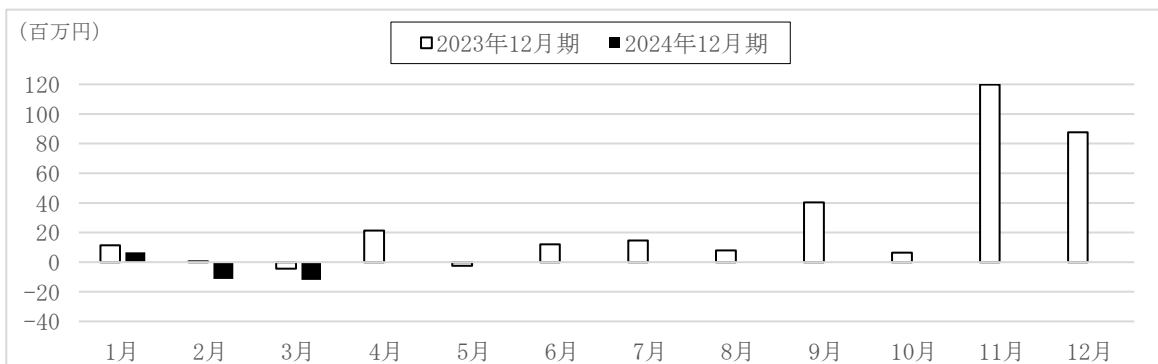


当月の連結経常利益は、12百万円（前年同月比165%）となりました。
増益の主たる要因は、メンテナンス及び設計サービスが増収効果により増益したことによるものです。

【再エネサービス】

(単位：百万円)

	2024年12月期 (2024年1月1日～2024年12月31日)												合計
	1月	2月	3月	4月	5月	6月	7月	8月	9月	10月	11月	12月	
経常利益	6	-11	-11										-16
前年同月比	59%	-	-										-



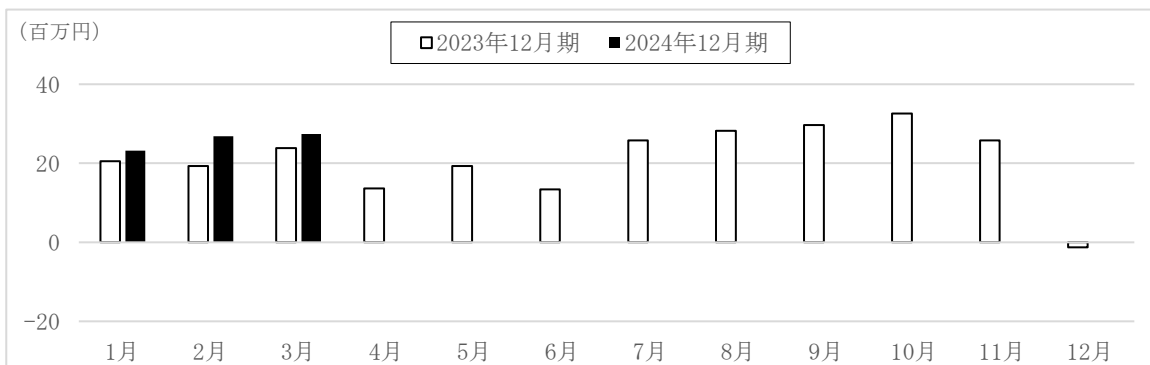
当月の再エネサービス経常利益は、△11百万円（前年同月△4百万円）となりました。
当月の減益は、TEPCO ホームテックに関する持分法投資損益の減益が主たる要因です。
詳細については、P.3の記載内容をご参照下さい。

なお、再エネサービスにおける海外市場向け取組みである LESSO 合弁会社について、月次損益にて事業立上げ費用の発生による赤字が続いていますが、この傾向は前期においても同様であると共に、前期は合弁パートナーである LESSO 社より事業立上げ費用の対価を第4四半期（10～12月）に受領することで黒字転換しております。

【メンテナンスサービス】

(単位：百万円)

	2024年12月期 (2024年1月1日～2024年12月31日)												合計
	1月	2月	3月	4月	5月	6月	7月	8月	9月	10月	11月	12月	
経常利益	23	26	27										77
前年同月比	113%	139%	115%										122%

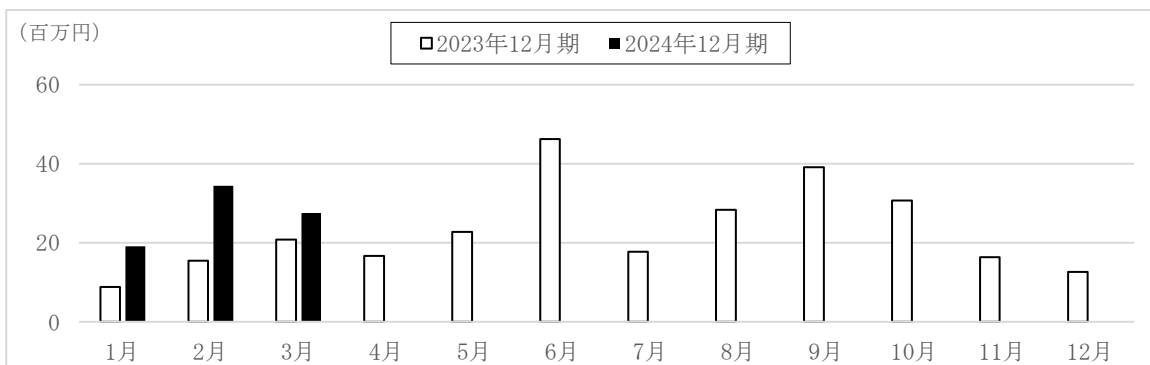


当月のメンテナンスサービス経常利益は、27百万円（前年同月比115%）となりました。増益の主たる要因は、TEPCOホームテック社をはじめとするエネルギー分野の企業からの受託が増加し、かつ、住宅会社向けメンテナンス業務の受託件数が増加したことによるものです。

【設計サービス】

(単位：百万円)

	2024年12月期 (2024年1月1日～2024年12月31日)												合計
	1月	2月	3月	4月	5月	6月	7月	8月	9月	10月	11月	12月	
経常利益	19	34	27										81
前年同月比	217%	223%	133%										180%



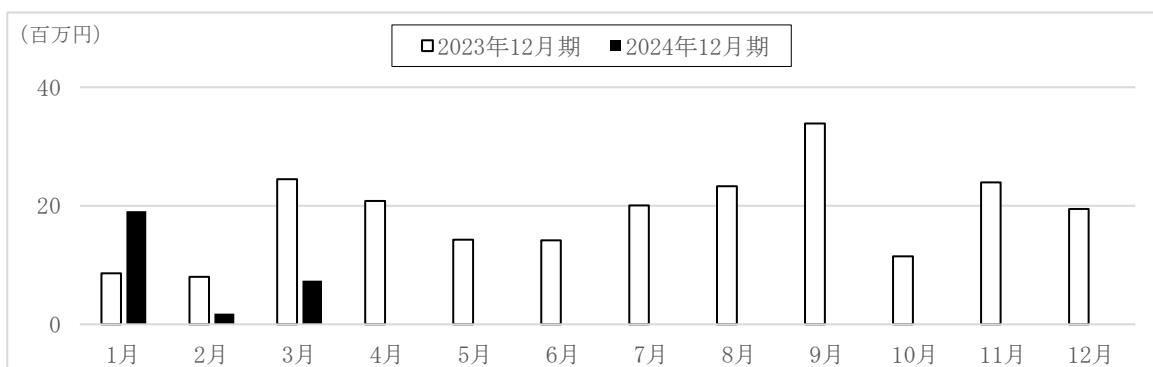
当月の設計サービス経常利益は、27百万円（前年同月比133%）となりました。増益の主たる要因は、電気自動車向け充電器の設置に関する申請図等の作成業務受託が拡大し、売上高が増加したことによるものです。

■ (参考情報) 主な関連会社の業績推移

【TEPCO ホームテック】(東京電力エナジーパートナー株式会社との合弁会社)

(持分法投資損益、単位：百万円)

	2024年12月期 (2024年1月1日～2024年12月31日)												合計
	1月	2月	3月	4月	5月	6月	7月	8月	9月	10月	11月	12月	
持分法損益	19	1	7										28
前年同月比	222%	22%	30%										69%



当月の TEPCO ホームテックに関する経常利益（持分法投資損益）は、7 百万円（前年同月比 30%）となりました。
 減益の主たる要因は、施工研修センターの開設に伴う費用及び業務効率化・品質向上を目的としたコンサルティング費用等が一時的に発生したことによるものです。
 一方で、当月の TEPCO ホームテック売上高は 929 百万円（前年同月比+44.2%）を示しており、成長基調を維持しております。

以上