

各位

会社名 株式会社 ゴルフ・ドゥ
 代表者名 代表取締役社長 佐久間 功
 (証券コード:3032 名古屋証券取引所ネクスト市場)
 問合せ先 執行役員 経営管理本部長 並木 健二
 (TEL: 048-851-3111)
 (E-mail: ir@golfdco.jp)

2023年11月度 ゴルフドゥ！店舗売上高前年対比に関するお知らせ

2023年11月度(11月1日～30日)のゴルフドゥ！店舗売上高前年対比を下記のとおりお知らせいたします。

記

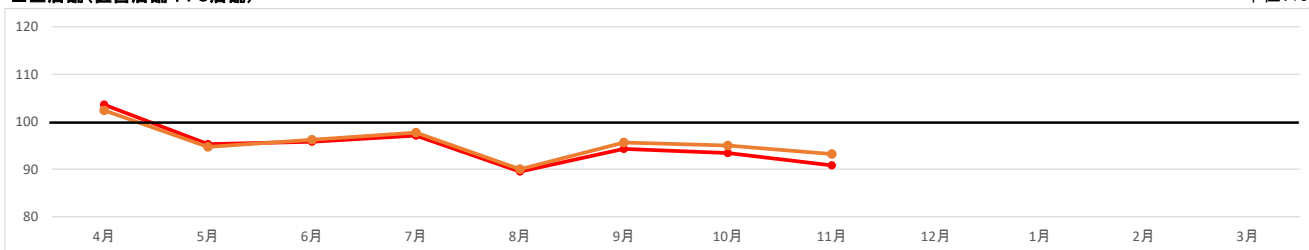
直営店におきましては、購入客単価、購入客数ともに前年同月実績(以下、前年という。)を下回りました。売上高は全店ベース、既存店ベースともに前年を下回りました。集客の伸び悩みに伴って店頭販売の苦戦が続き、店舗間で売上高前年対比の明暗を分ける一方で、「ゴルフドゥ！オンラインショップ」と「ゴルフドゥ 中古クラブ楽天市場店」を合わせたEC系販売比率は前月に続いて当期最高となりました。当月のカテゴリ別売上高は、新品クラブは単品アイアン、パター以外が前年を下回り、新品クラブ合計は前年を下回りました。中古品(中古クラブ+中古用品)はクラブセット、バッグ、シャフトなどが前年を上回りましたが、中古品合計は前年を下回りました。用品はグリップ、シャフト、練習器具などが前年を上回りましたが、用品合計は前年を下回りました。(直営全店の前年対比は、2022年 24店、2023年 24店で集計。)

FC店におきましては、購入客単価、購入客数ともに前年を下回りました。売上高は全店ベース、既存店ベースともに前年を下回りました。「ゴルフドゥ！オンラインショップ」と「ゴルフドゥ 中古クラブ楽天市場店」のEC系販売が順調な反面、販売先行による在庫減少が直営店以上に顕著化してきており、店舗はもとより「ゴルフドゥ！オンラインショップ」においても買取りが一段と必要になってきております。地域別の売上高は北海道、東北が前年を上回りました。(FC全店の前年対比は、2022年 54店、2023年 50店で集計。)

以上のことから、11月のゴルフドゥ！店舗売上高前年対比は、全店 90.8% 既存店 93.2%となりました。

■全店舗(直営店舗+FC店舗)

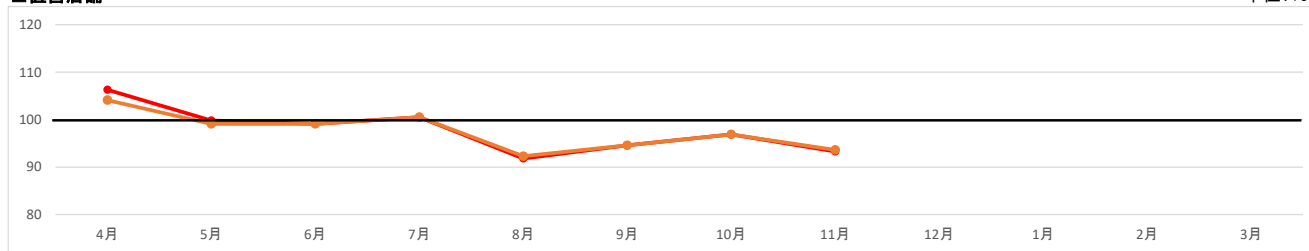
単位: %



	2023年										2024年			通期前年対比
	4月	5月	6月	7月	8月	9月	上期前年対比	10月	11月	12月	1月	2月	3月	
全店	103.6	95.3	95.8	97.1	89.5	94.3	96.0	93.4	90.8					
既存店	102.4	94.7	96.2	97.7	90.0	95.6	96.1	95.0	93.2					

■直営店舗

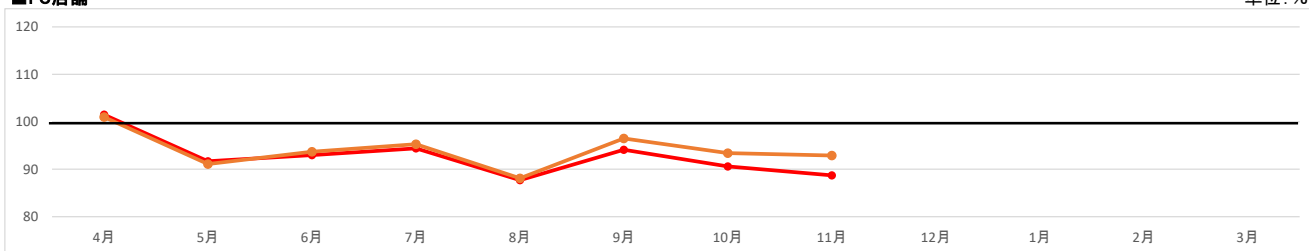
単位: %



	2023年										2024年			通期前年対比
	4月	5月	6月	7月	8月	9月	上期前年対比	10月	11月	12月	1月	2月	3月	
全店	106.3	99.8	99.1	100.5	91.8	94.6	98.7	96.9	93.3					
既存店	104.1	99.1	99.1	100.5	92.3	94.6	98.3	96.9	93.6					

■FC店舗

単位: %



	2023年										2024年			通期前年対比
	4月	5月	6月	7月	8月	9月	上期前年対比	10月	11月	12月	1月	2月	3月	
全店	101.5	91.7	93.0	94.4	87.7	94.1	93.7	90.6	88.7					
既存店	101.0	91.1	93.7	95.3	88.1	96.5	94.3	93.4	92.9					

※全店の前年対比は、前年の該当月に営業実績がある店舗の合計値と、本年の該当月に営業実績がある店舗の合計値で集計しております。

※既存店の前年対比は、前年の該当月に1ヶ月間を通して営業実績があり、かつ本年の該当月も1ヶ月間を通して営業実績がある店舗のみの合計値で集計しております。

※公表する各数値は速報値であり、次回以降の更新時に修正の可能性があります。

※本お知らせは、毎翌月10日(土日祝の場合は翌営業日)に開示いたします。また、都合により予告なく開示日を変更する場合があります。