



2023 年 3 月度単体月次業績（速報）のお知らせ

1. 主要3分野売上高推移

(単位:百万円)

	4月	5月	6月	7月	8月	9月
当期	6,263	6,123	7,107	6,857	7,009	7,183
前期	6,493	5,860	6,753	6,380	6,168	6,691
前年同月比	△3.5%	+4.5%	+5.3%	+7.5%	+13.6%	+7.4%

	10月	11月	12月	1月	2月	3月
当期	7,000	7,238	7,589	7,337	8,015	8,997
前期	6,581	6,706	7,006	7,445	7,727	8,868
前年同月比	+6.4%	+7.9%	+8.3%	△1.5%	+3.7%	+1.5%

2. 営業日数

(単位:日)

	4月	5月	6月	7月	8月	9月	10月	11月	12月	1月	2月	3月
当期	20	19	22	20	20	20	20	20	20	18	19	22
前年同月比	△1	+1	±0	±0	+1	±0	△1	±0	±0	±0	+1	±0
1日当たりの売上高 前年同月比※	+1.3%	△1.0%	+5.3%	+7.5%	+8.0%	+7.4%	+11.7%	+7.9%	+8.3%	△1.5%	△1.7%	+1.5%

※研究・産業・医療の現場で使用される消耗品売上は営業日数の増減に連動するため、当社では1日当たりの売上高も重視しています。

3. ショートコメント

インダストリーは引き続き堅調に推移、ラボラトリーはユーザー様サイドにおいて期末にかけて年間予算枠内での調整行動がみられたものの前年同月比プラスで底堅く推移しました。メディカルにおいては前年のコロナ第6波時の需要増の反動減等により弱含むも、減少幅が縮小しました。

当速報について

本資料の数値は、単体における主要3分野の部分的速報数値であり、投資家の皆様へ便宜上の傾向をお示しするものです。一時的に未分類の売上高や連結内における内部取引や決算時の控除項目等加減算処理を行っておりません。

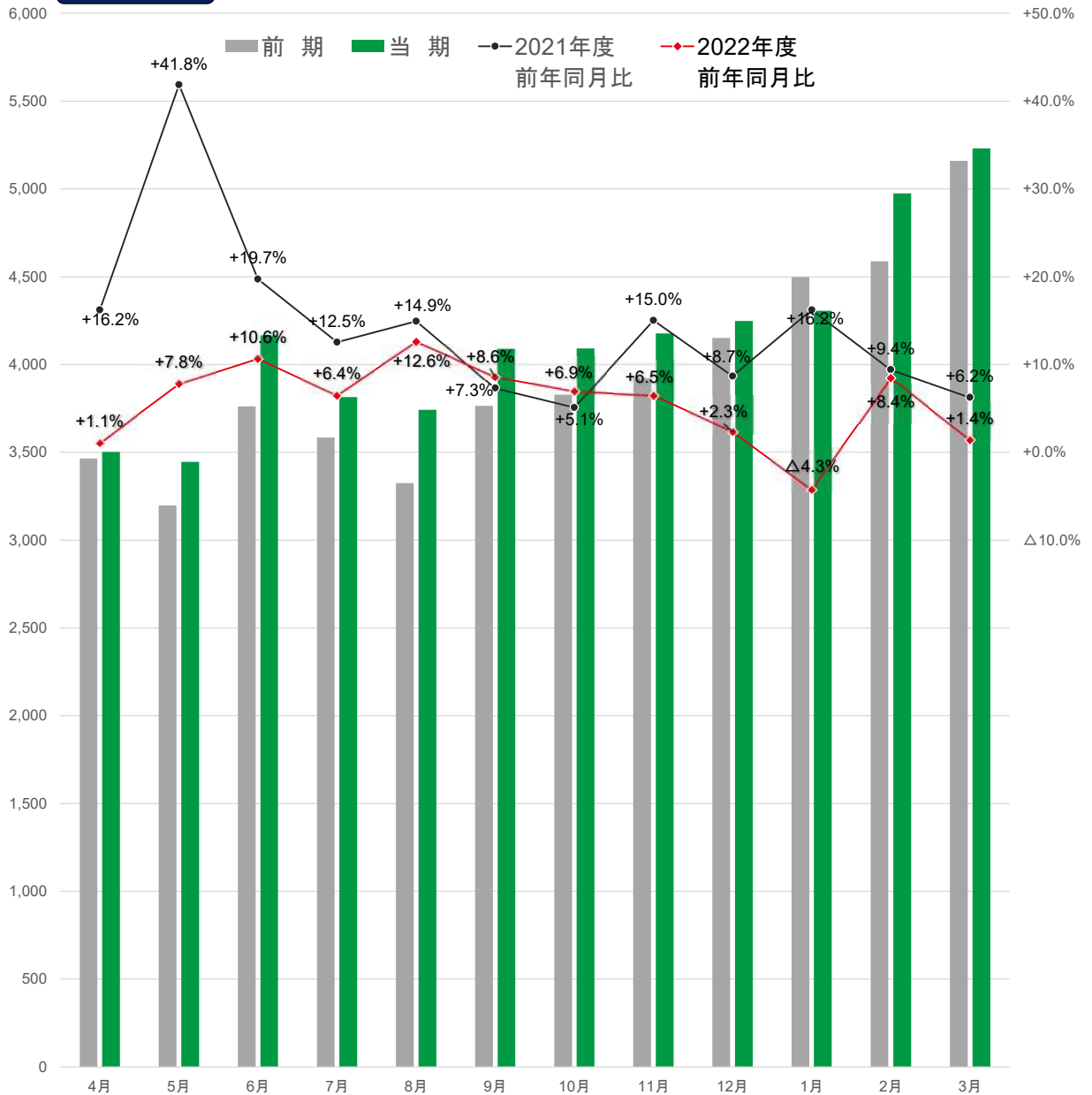
参考までに、2021年度における本集計方法における年間合計額は82,676百万円、単体決算における年間売上高は83,734百万円、連結売上高は86,954百万円です。

なお、6月、9月、12月、3月の実績の公表は決算短信の開示のタイミングとさせていただきます。

参考として記載していましたが前々年同月比につきましては、コロナ禍による波動が落ち着いてきたため割愛しております。

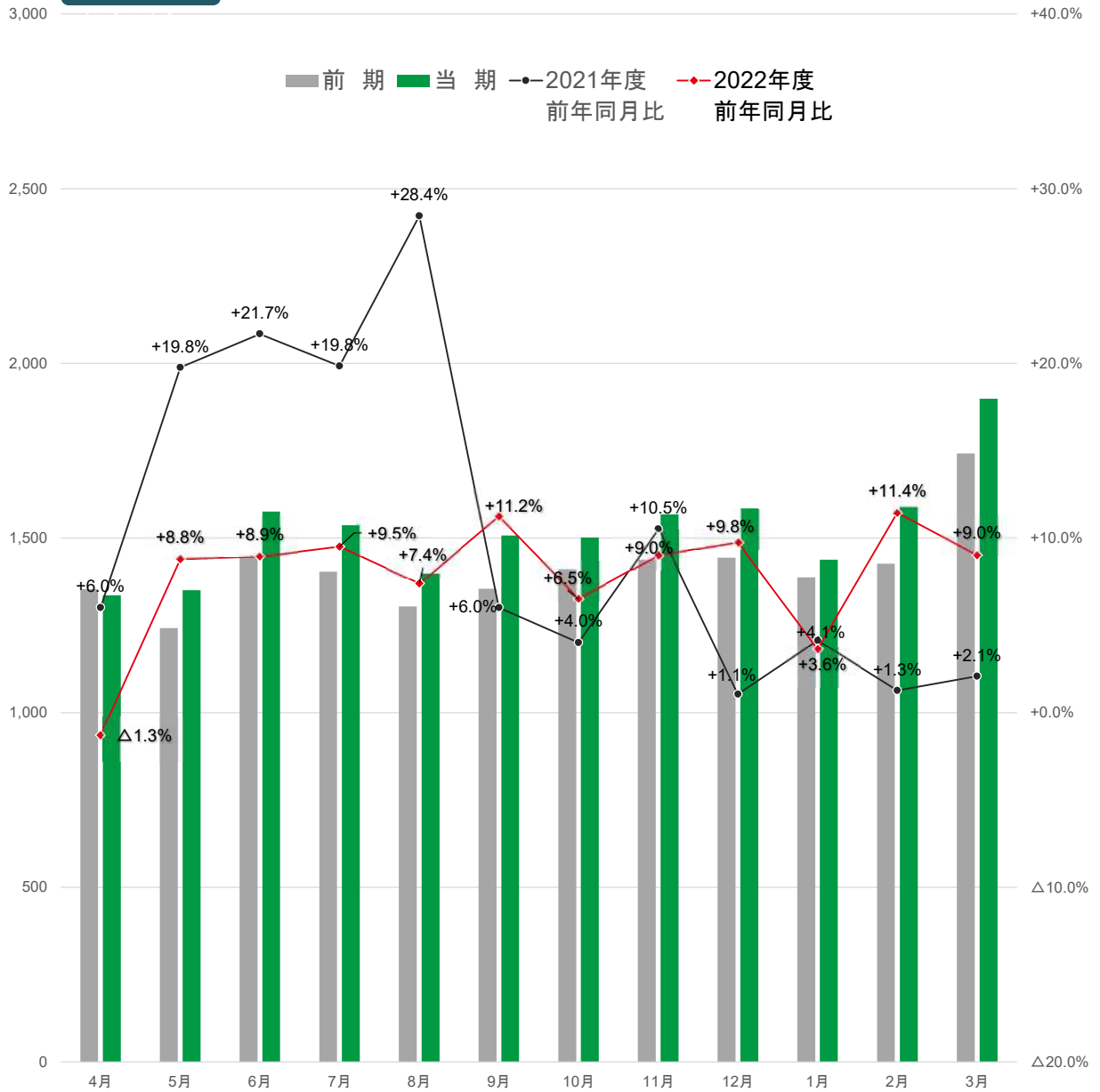
単位:百万円、%

ラボラトリー



	4月	5月	6月	7月	8月	9月	10月	11月	12月	1月	2月	3月
前々期	2,982	2,254	3,142	3,184	2,892	3,508	3,642	3,410	3,821	3,870	4,193	4,857
前期	3,465	3,197	3,762	3,584	3,324	3,764	3,827	3,923	4,152	4,498	4,587	5,160
当期	3,502	3,446	4,162	3,815	3,742	4,087	4,092	4,177	4,249	4,307	4,974	5,232
2021年度前年同月比	+16.2%	+41.8%	+19.7%	+12.5%	+14.9%	+7.3%	+5.1%	+15.0%	+8.7%	+16.2%	+9.4%	+6.2%
2022年度前年同月比	+1.1%	+7.8%	+10.6%	+6.4%	+12.6%	+8.6%	+6.9%	+6.5%	+2.3%	△4.3%	+8.4%	+1.4%

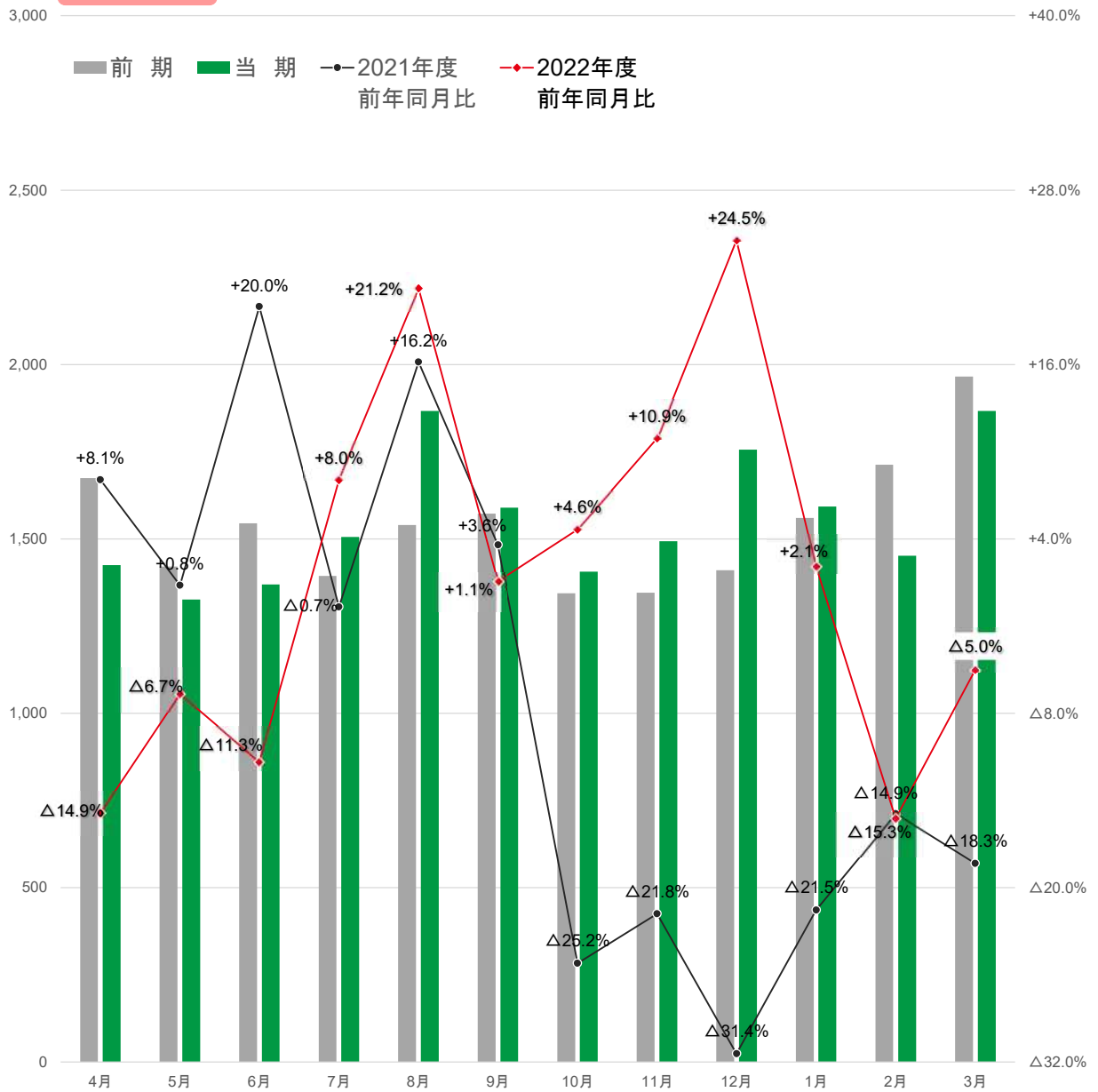
インダストリー



	4月	5月	6月	7月	8月	9月	10月	11月	12月	1月	2月	3月
前々期	1,277	1,037	1,189	1,171	1,015	1,278	1,355	1,301	1,429	1,332	1,409	1,706
前期	1,354	1,242	1,446	1,403	1,304	1,355	1,410	1,438	1,444	1,387	1,427	1,742
当期	1,336	1,351	1,576	1,537	1,400	1,507	1,502	1,567	1,584	1,438	1,590	1,899
2021年度前年同月比	+6.0%	+19.8%	+21.7%	+19.8%	+28.4%	+6.0%	+4.0%	+10.5%	+1.1%	+4.1%	+1.3%	+2.1%
2022年度前年同月比	△1.3%	+8.8%	+8.9%	+9.5%	+7.4%	+11.2%	+6.5%	+9.0%	+9.8%	+3.6%	+11.4%	+9.0%

単位:百万円、%

メディカル



	4月	5月	6月	7月	8月	9月	10月	11月	12月	1月	2月	3月
前々期	1,549	1,410	1,287	1,403	1,326	1,518	1,797	1,721	2,057	1,989	2,013	2,407
前期	1,674	1,421	1,544	1,393	1,540	1,572	1,344	1,346	1,410	1,560	1,713	1,965
当期	1,425	1,326	1,369	1,505	1,867	1,589	1,406	1,493	1,756	1,593	1,451	1,867
2021年度 前年同月比	+8.1%	+0.8%	+20.0%	Δ0.7%	+16.2%	+3.6%	Δ25.2%	Δ21.8%	Δ31.4%	Δ21.5%	Δ14.9%	Δ18.3%
2022年度 前年同月比	Δ14.9%	Δ6.7%	Δ11.3%	+8.0%	+21.2%	+1.1%	+4.6%	+10.9%	+24.5%	+2.1%	Δ15.3%	Δ5.0%

医療逼迫による価格高騰と消費税増税反動減の反動が重なり急伸した時期となります。

以上