

2021年5月13日

各 位

アートスパークホールディングス株式会社
 代 表 取 締 役 社 長 野 崎 慎 也
 (コード番号：3663 東証第2部)
 問 合 せ 先 : 取 締 役 伊 藤 賢
 電 話 番 号 : 0 3 - 6 8 2 0 - 9 5 9 0

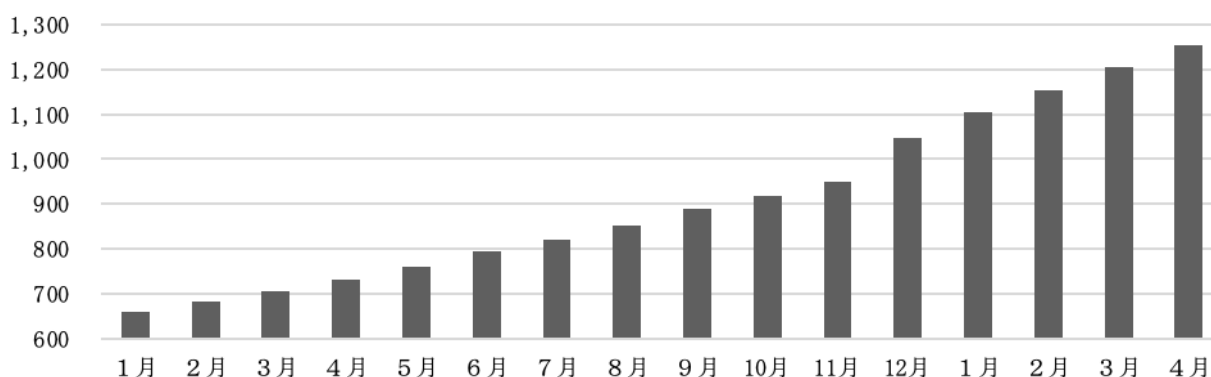
2021年4月度月次事業進捗レポートのお知らせ

2021年4月度の月次事業進捗レポートを下記のとおりお知らせいたします。

記

1. クリエイターサポート事業

(1) 「CLIP STUDIO PAINT」の累計出荷本数



(単位:万台)

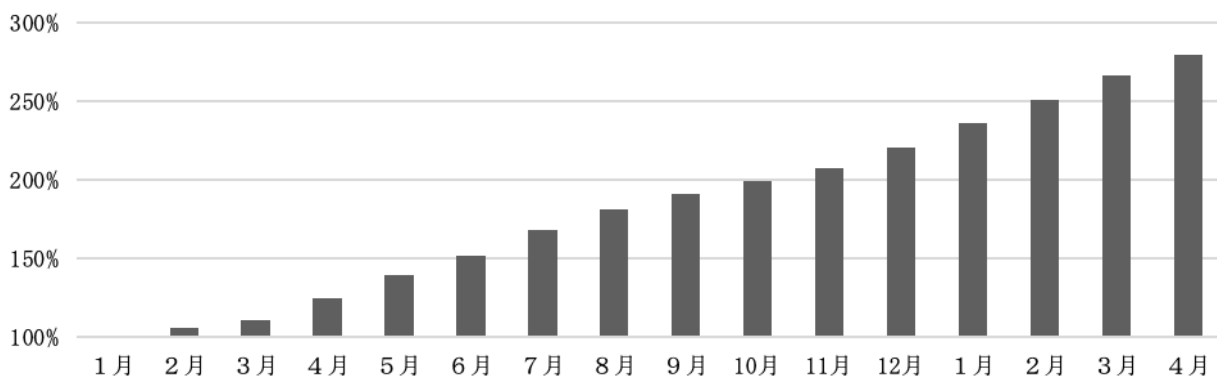
	1月	2月	3月	4月	5月	6月	7月	8月	9月	10月	11月	12月
2020年	660	681	704	731	761	794	820	852	889	917	950	1,047
2021年	1,103	1,152	1,205	1,254								

(注)「CLIP STUDIO PAINT」が提供されている全てのプラットフォームの総合計です。体験版ユーザーおよびiPad版、iPhone版、Galaxy版、Android版、Chromebook版のインストール数を含みます。

< 4月トピック >

- ① 2020年12月から提供開始した「CLIP STUDIO PAINT」のAndroid版の累計出荷本数が100万本を超えました。

(2) 「CLIP STUDIO PAINT」サブスクリプションモデルの2020年1月を100%とした契約数進捗率



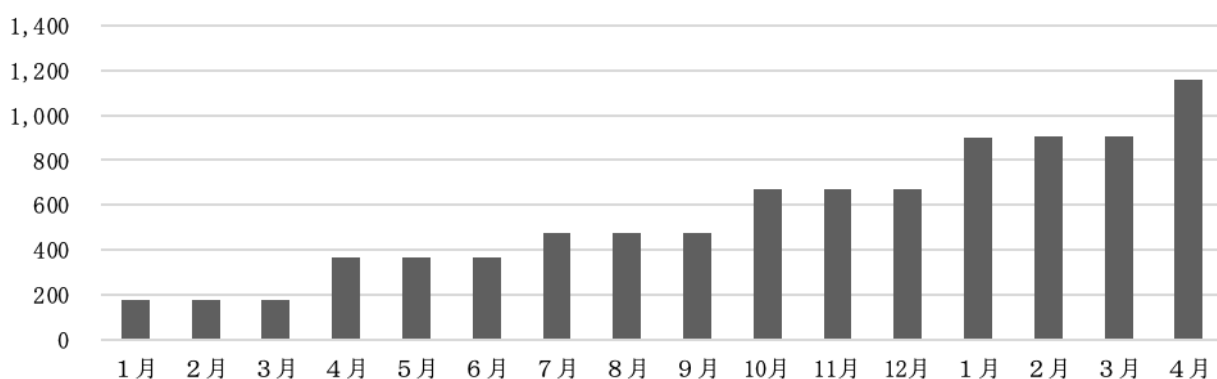
(単位:%)

	1月	2月	3月	4月	5月	6月	7月	8月	9月	10月	11月	12月
2020年	100	105	110	124	139	151	168	181	191	199	207	220
2021年	236	251	266	279								

(注) 「CLIP STUDIO PAINT」が提供されている全てのプラットフォームの総合計です。iPhone版、iPad版、Galaxy版を除いた先行無償期間の契約および、アクティベーションコード(量販店等で販売する一意のコードのみが記載されているカード等サブスクリプションモデルのお支払に利用できる認証コード)での契約を含みます。

2. UI/UX事業

「CGI Studio」、「UI Conductor」の2020年1月以降の新規搭載台数の累計



(単位:万台)

	1月	2月	3月	4月	5月	6月	7月	8月	9月	10月	11月	12月
2020年	175	175	175	366	368	368	473	474	474	667	669	669
2021年	897	903	903	1,160								

(注) 契約により報告形態(月毎、3か月毎等)が異なるため月により搭載台数は変動し、1台当たりの単価も一定ではなく契約により異なります。また、業界も自動車業界に限りません。

以上